

Espaces Ressources Cancers

Activités 2022

ONCO

HAUTS-DE-FRANCE

DISPOSITIF SPÉCIFIQUE RÉGIONAL DU CANCER



- Présentation des Espaces Ressources Cancers des Hauts-de-France
- Activité régionale des ERC
 - Evolution de la file active
 - File active 2022
- Profil des usagers des ERC en 2022
 - Sexe
 - Age
 - Pathologie des patients des ERC
- Prise en charge des patients
 - Modalités de prise en charge : évaluations, orientation et durée
 - Les soins oncologiques de support
 - Nombre de vacations
 - Participation des patients
 - Participation des aidants
- Conclusion

Présentation des Espaces Ressources Cancers des Hauts-de-France

Présentation des ERC

- Cette carte représente la structuration des ERC suite aux appels à projets lancés par l'ARS et le Conseil Régional depuis 2019. En 2022, les territoires d'Arras, de la Somme et du sud de l'Aisne n'étaient pas encore couverts par un ERC.
- Les plannings des ERC sont mis en ligne chaque mois sur la page : <https://www.onco-hdf.fr/je-suis-un-patient-ou-un-proche/espace-ressources-cancers/>
- Les ressources proposées par chaque ERC sont listées dans l'annuaire ONCO HDF : <https://www.onco-hdf.fr/annuaire-adulte/>
- La page des ERC renvoie vers le site dédié aux ERC : www.erc-hauts-de-France.ars.sante.fr
- Dans ce rapport, les données de certains ERC ne sont pas présentées car elles n'ont pas pu être récoltées.



Présentation des ERC

Les données présentées dans ce rapport concernent les 12 ERC ayant eu une activité en 2022.

Aucun ERC n'a ouvert en 2022. 3 nouveaux ERC ouvriront en 2023 sur les territoires non couverts.

Un ERC compte en moyenne **1,86 ETP** (autant de temps coordonnateur que de temps secrétariat)*.

**Les données de l'ERC « Maison autour de la vie » n'ont pas pu être récoltées pour ce critère.*

5 ERC ont déclaré avoir du temps bénévole, ce qui correspond à une moyenne de 0.61 ETP.

Territoire	ERC	Antennes / Permanences	Année ouverture	ETP
Sambre-Avesnois	ERC ETINCELLE DE LA SAMBRE	Non	2009	1.87
Dunkerquois / Flandre maritime / Audomarois	ERC DU DUNKERQUOIS ESPACE SANTE DU LITTORAL	1 antenne : Saint-Omer	2009	1.5
Valenciennois / Cambrésis	ERC EMERA HAINAUT CAMBRESIS	5 antennes en 2021 : Caudry / Cambrai / Noyelles Sur Escaut / Solesmes / Le Cateau-Cambrésis	2009	2,95
Agglomération lilloise Roubaix - Tourcoing	ERC EOLLIS	4 antennes : Fâches Thumesnil / Templeuve / Loos / Villeneuve d'Ascq / Tourcoing / Lys-Lez-Lannoy	2012	2
Flandre intérieure	ERC FLANDRE INTERIEURE	2 antennes : Hazebrouck / La Gorgue	2009	1.25
Douaisis	ERC PLATEFORME SANTE DOUAISIS	1 antenne : Douai	2009	1.5
Boulonnais Calais Montreuillois	ERC LITTORAL	8 antennes : Calais / Le Portel / Desvres / Montreuil / Berck-sur-mer / Guînes / Marquise / Audruicq	2020	2
Béthunois Lens / Hénin-Beaumont	ERC DU BETHUNOIS PREVART	1 antenne : Lens	2010	2
Péronne / Saint-Quentin/ Hirson Laon	ERC ARC-EN-CIEL	1 antenne : Laon	2020	2
Compiègne / Noyon	ERC MAISON AUTOUR DE LA VIE	Non	2020	NC
Beauvais / Clermont	PERSPECTIVES CONTRE LE CANCER	3 antennes : Crèvecœur le Grand / Clermont / Breteuil	2020	1.5
Creil / Senlis	ERC LES RUBANS DE LA VIE	1 antenne : Creil	2019	0.4
Arrageois	ERC D'ARRAS	-	2023	-
Soissons / Château-Thierry	ERC DE SOISSONS	Château-Thierry	2023	-
Abbeville / Amiens / Montdidier	ERC D'AMIENS	Abbeville / Montdidier	2023	-

Activité régionale des ERC

Activité régionale des ERC

Evolution de la file active des ERC depuis 2010

	2010	2011	2012	2013	2014	2015	2016	2017	2018	2019	2020	2021	2022
ERC Etincelle de la Sambre - Maubeuge		91	118	109	138	159	185	198	220	220	NC	205	253
ERC Espace Santé du Littoral - Dunkerque, St Omer	49	121	112	131	191	233	260		159	270	211	285	310
ERC Hainaut Cambrésis - Valenciennes	104	240	263	286	325	375	415	481	443	570	576	522	572
ERC Association EOLLIS - Phalempin			45	144	212	196	306	303	367	807	605	372	476
ERC Flandres Intérieure- Armentières	20	106	163	169	195	182	182	215	305			345	224
ERC Plateforme Santé Douaisis - Douai	97	182	231	294	346	339	387	377	317	237	190	263	290
ERC Littoral - Boulogne, Calais, Montreuil											116	225	381
ERC de l'Artois - Association PREVART - Béthune	281	119	129	311	429	436	366	447	422	420	322	322	309
ERC Arc-en-ciel Saint Quentin											53	152	165
ERC Maison autour de la vie - Compiègne											46	114	149
ERC Perspectives contre le cancer - Beauvais											107	279	324
ERC Les rubans de la vie - Chantilly										111	222	215	263
Total file active	712	986	1 239	1 576	2 044	2 117	2 313	1 589	2 233	2 635	2 448	3299	3716
Evolution n/n-1	-	38,50%	25,70%	27,20%	29,70%	3,60%	9,30%	-31,30%	40,50%	18%	-7,10%	35%	13%

Activité régionale des ERC

File active 2022

La file active totale de la région est de **3716 usagers**. Il s'agit du nombre d'usagers (patients + aidants) ayant eu au moins 1 contact dans l'année avec l'ERC.

En globalité, la file active a augmenté de **13%** par rapport à l'année 2021.

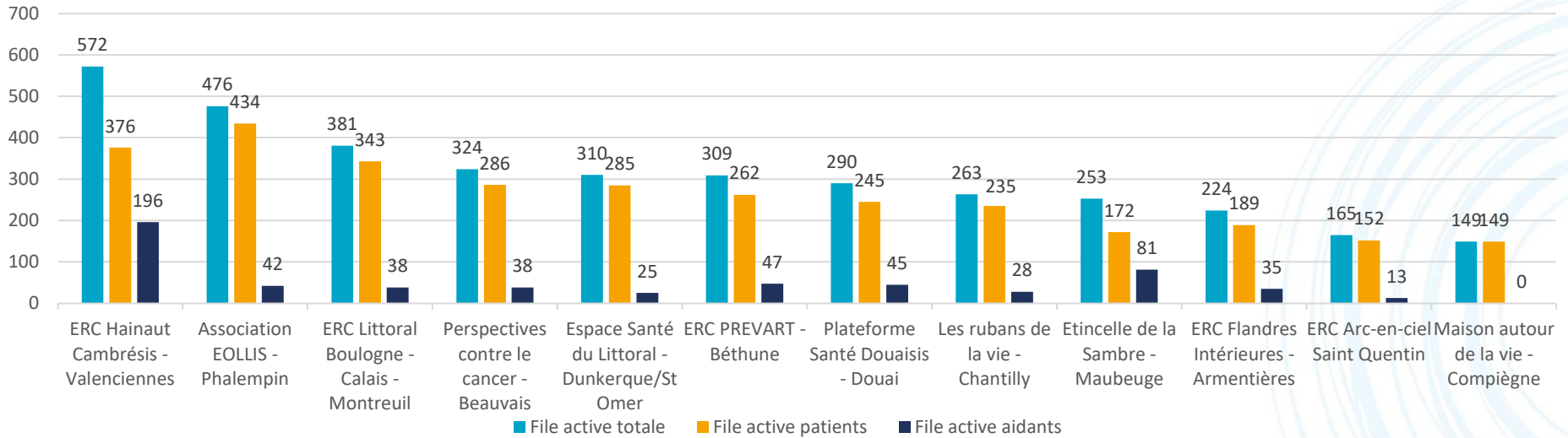
En moyenne, la file active est de **310 usagers / ERC** (contre 273 en 2021).

La médiane de la file active est de **300 usagers**.

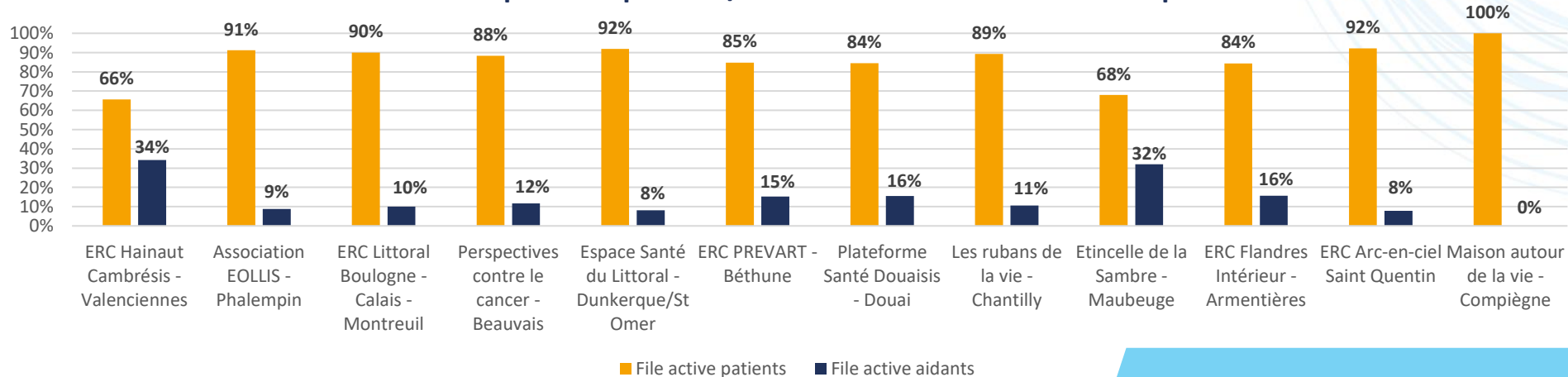
Activité régionale des ERC

Composition de la file active en 2022

Profil de la file active par ERC



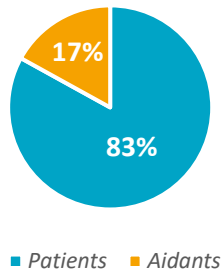
Répartition patients/aidants dans la file active de chaque ERC



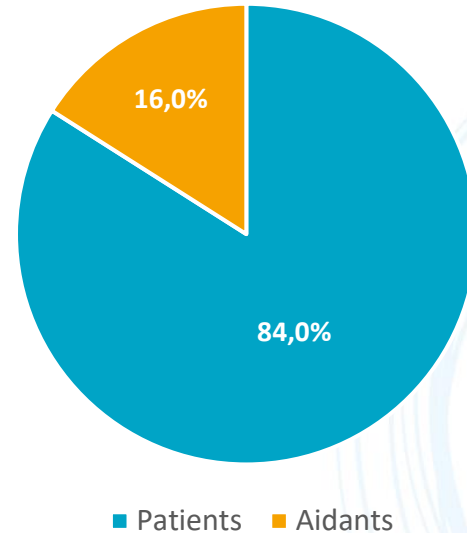
Activité régionale des ERC

Composition de la file active en 2022

File active totale 2021



File active totale 2022



La composition de la file active 2022 est **équivalente** à celle de l'année 2021.

La file active totale des ERC, constituée de 3 716 personnes, est composée **majoritairement de patients (84 %)**.

Elle comprend **46% de nouveaux patients**. Ce taux de renouvellement est légèrement supérieur pour les aidants (52%).

Profil des usagers des ERC en 2022

Profil des usagers en 2022

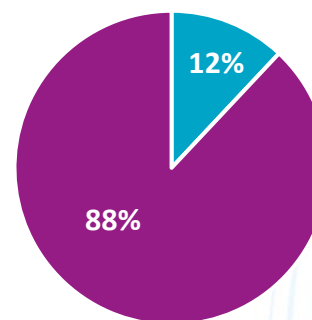
Sexe des usagers et leurs évolutions

Les usagers des ERC sont **majoritairement des femmes** (88%).

Parmi ces usagers, on retrouve :

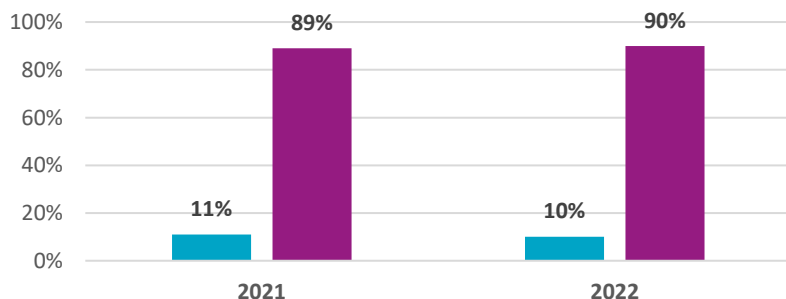
- Sur 3 128 patients, 90% de femmes
- Parmi les 507 aidants dont le sexe est renseigné, 70% sont des femmes. La proportion d'hommes est donc plus importante chez les aidants que parmi chez les patients.

Répartition hommes/femmes pour l'ensemble des ERC



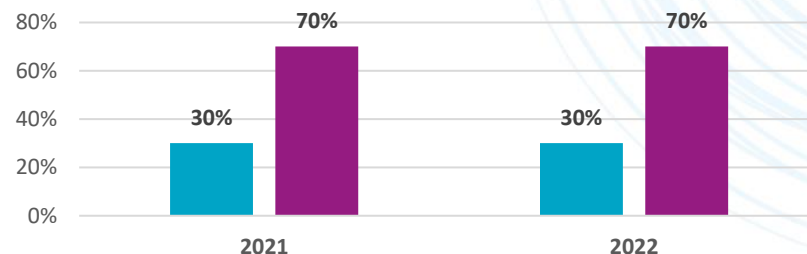
■ Homme ■ Femme

Répartition hommes/femmes parmi les malades



■ % hommes malades ■ % femmes malades

Répartition hommes/femmes parmi les aidants



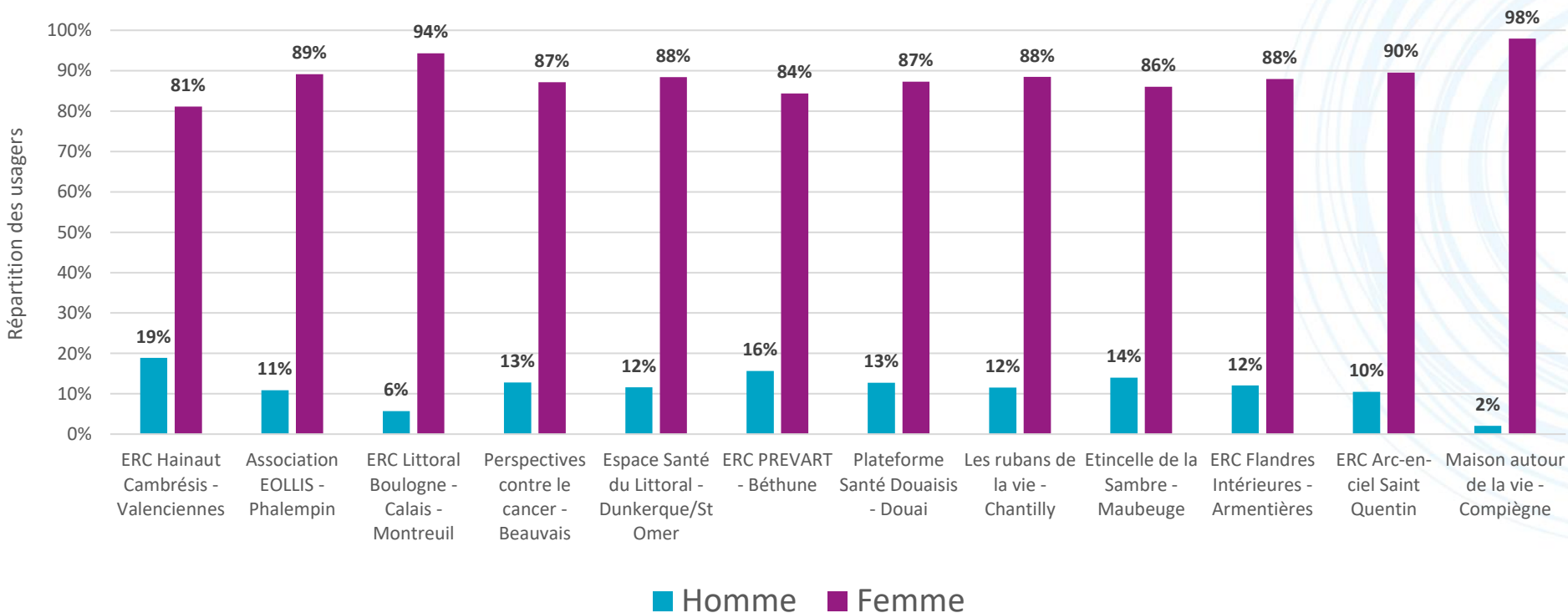
■ % hommes aidants ■ % femmes aidants

On remarque que la répartition des sexes est **stable** par rapport à l'année 2021.

Profil des usagers en 2022

Sexe des usagers par ERC

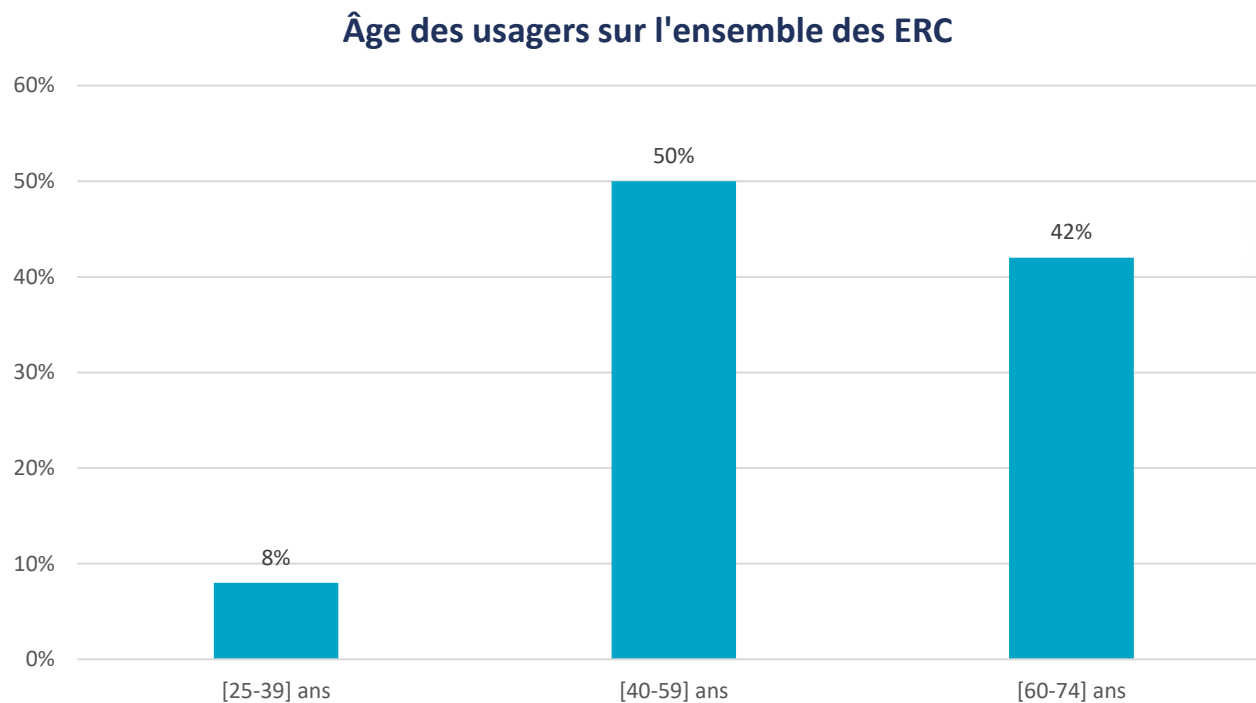
Répartition hommes/femmes par ERC



Profil des usagers en 2022

Âge des usagers*

La tranche d'âge la plus représentée est celle des 40-59 ans.



**Les données des l'ERC « Flandres Intérieures » et « Prévart » n'ont pas pu être traitées pour ce critère.*

Profil des usagers en 2022

Âge des usagers



Focus sur les enfants et Adolescents/Jeunes Adultes (AJA)

- La file active totale des AJA est de **52 usagers**. Elle est en augmentation par rapport aux années précédentes (41 usagers en 2021). L'ERC EMERA a la plus grande file active des jeunes de moins de 24 ans (29 personnes).



Focus sur les + de 75 ans :

- La file active des + de 75 ans est de **273 usagers**. Elle est en nette augmentation par rapport aux années précédentes (165 usagers en 2021) pour l'ensemble des ERC.

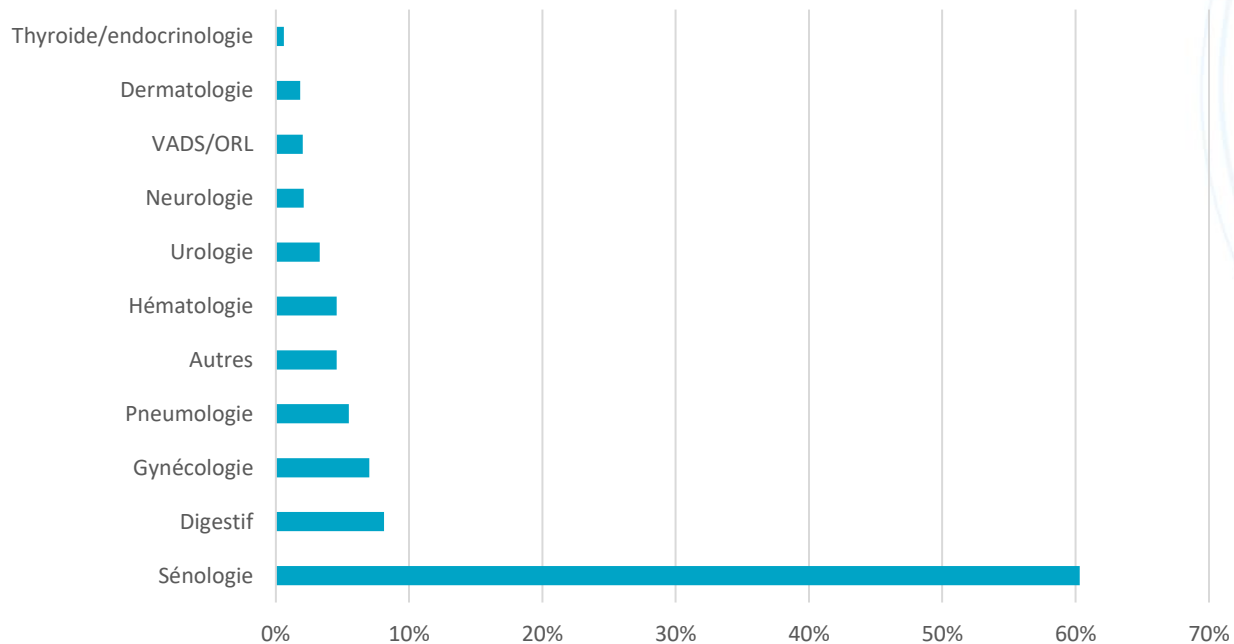
Profil des patients des ERC en 2022

Type de pathologie

Plus de la moitié des patients ayant recours à l'ERC sont **des femmes souffrant d'un cancer du sein (60%)**. La proportion de femmes souffrant d'un cancer du sein dans les patients fréquentant les ERC est stable par rapport à 2021.

A noter que 5% des pathologies ne sont pas renseignés.

Localisation cancéreuse des malades



Les prises en charge des usagers au sein des ERC

- Evaluation des besoins des patients

1547 évaluations ont été réalisées auprès des patients.

100% des nouveaux patients ont eu une évaluation de leurs besoins.

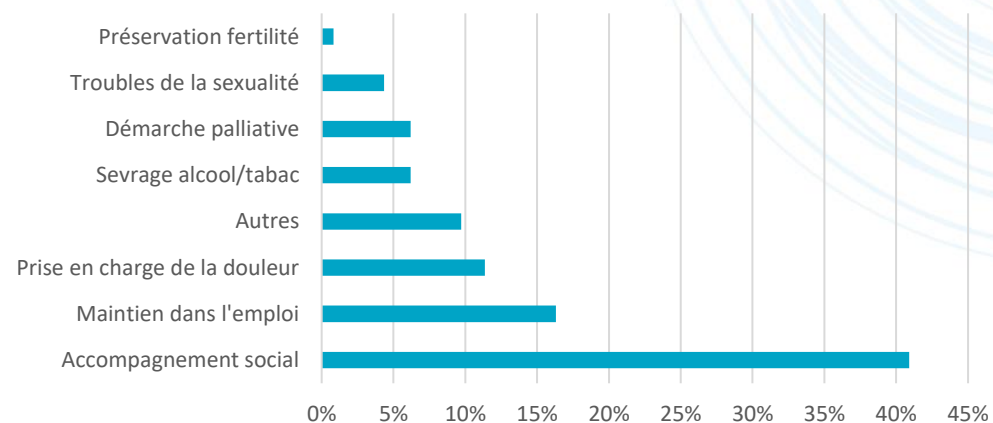
1737 ré-évaluations ont été réalisées en 2022 auprès des patients déjà enregistrés, soit 56% des patients.

- Orientations

484 orientations vers un SOS dans une autre structure ont été proposées.

Le domaine d'orientation n'est pas précisé dans 10% des cas.

Orientations des usagers vers des SOS d'autres structures



Durée de prise en charge*

Le délai moyen entre la date d'évaluation des besoins en SOS et la date du premier SOS est de **15 jours**.

La durée totale de prise en charge s'étend de **1 à 1800 jours**.

La durée totale moyenne des prises en charge est de **512 jours**.

La valeur médiane pour les durées de prises en charge de chaque ERC est de **358 jours**.

Distribution des durées moyennes de prise en charge par ERC en jours

1 ^{er} quartile	[296 ; 322]
2 ^{ème} quartile	[322 ; 358]
3 ^{ème} quartile	[358 ; 693]
4 ^{ème} quartile	[693 ; 1054]

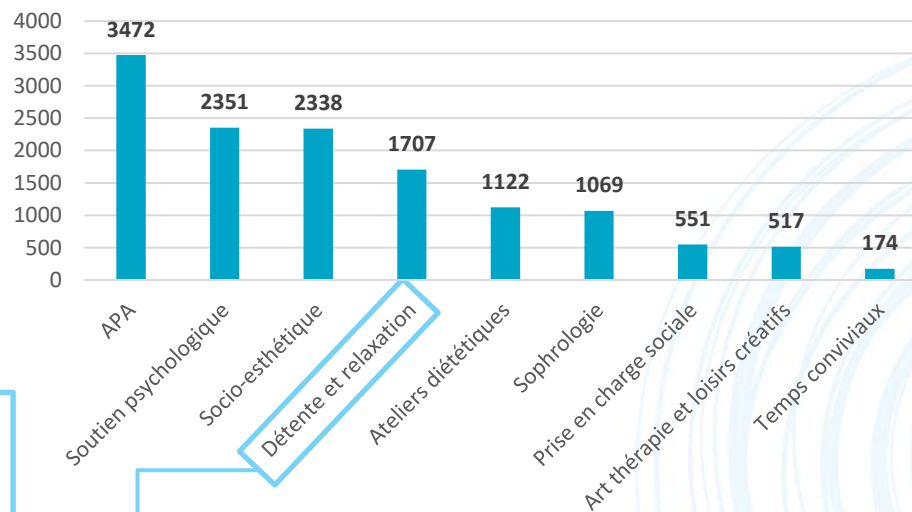
**Les données de l'ERC « Douaisis », « Maison autour de la vie » et « EMERA » n'ont pas pu être récoltées pour cet item.*

Les soins de support dans les ERC

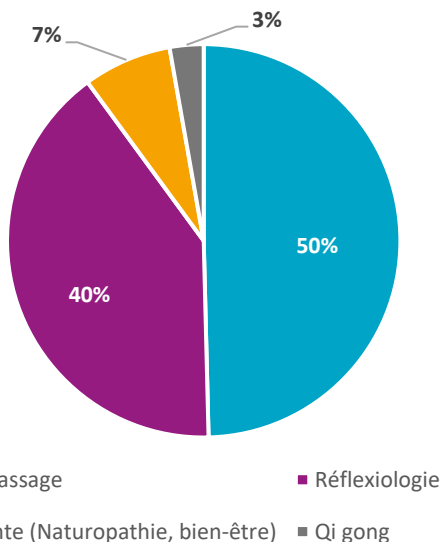
Nombre de vacances*

Au total, 13 300 de vacances ont été proposées dans les ERC en 2022. Les $\frac{3}{4}$ des heures proposées (75%) aux usagers sont consacrées aux activités d'APA, de soutien psychologique, de socio-esthétique et de détente/relaxation.

Répartition des heures de vacances totales



Répartition des vacances activités de détente et relaxation

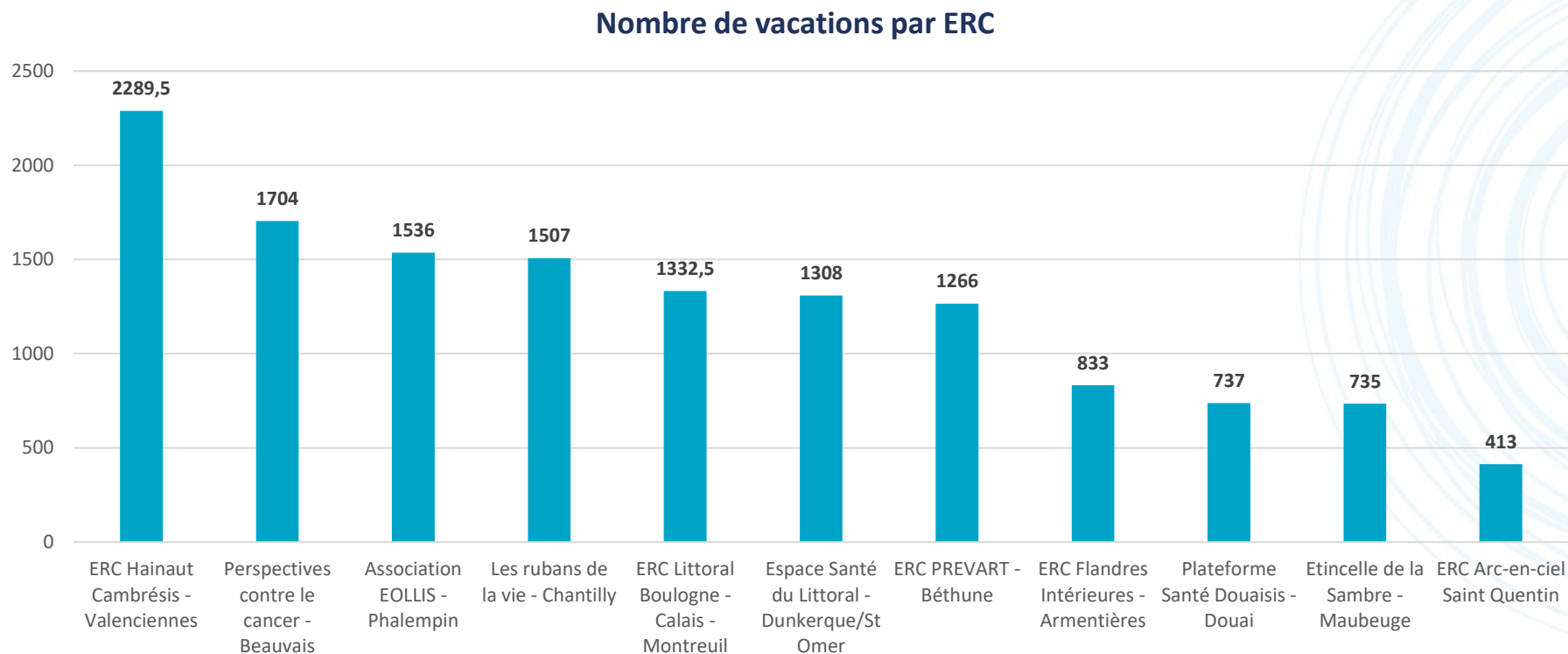


- En volume d'heures, l'APA est le SOS le plus réalisé dans la région, suivi par les activités de détente et de relaxation.
- Les vacances en soutien psychologique ont été réalisées principalement de manière individuelle (92%).

*Les données des ERC « Maison autour de la vie » n'ont pas pu être récoltées pour cet item.

Les soins de support dans les ERC

Nombre de vacations* par ERC



**Les données des ERC « Maison autour de la vie » n'ont pas pu être récoltées pour cet item.*

Les soins de support dans les ERC

Participation des patients*

Au total, **3128 patients** font partie de la file active des ERC (*84% de la file active totale, dont 46% de nouveaux patients*),

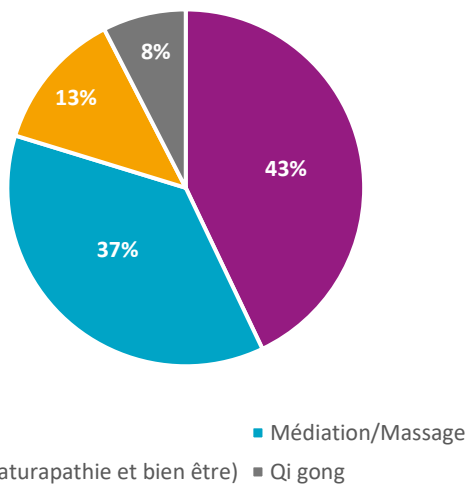
82% d'entre eux ont bénéficié en 2022 de soins de support.

Plus de **59% des patients** ayant participé aux ateliers SOS ont participé à des séances APA.

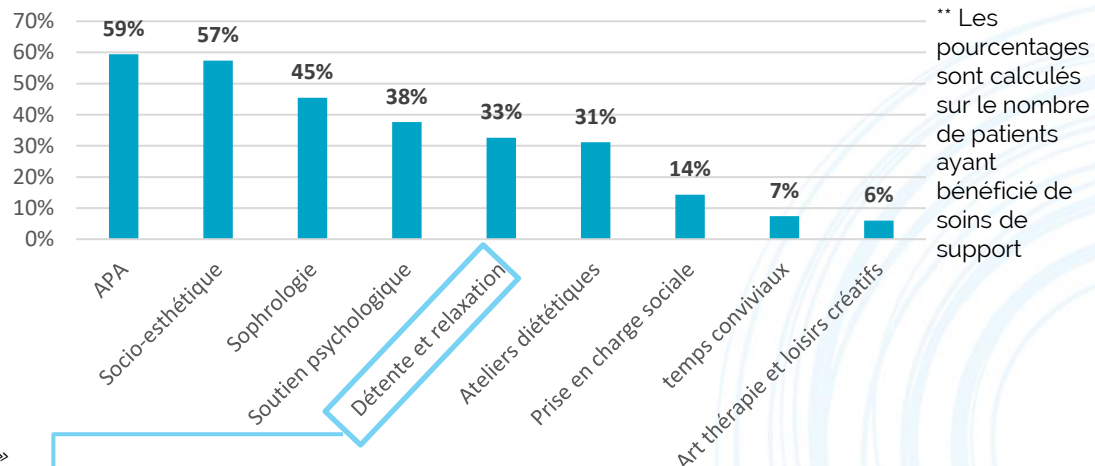
Le nombre moyen de SOS par patient est de **10,23** et la médiane est de **8,60**.

Les données des ERC « Arc en ciel, Etincelle de la Sambre et EMERA » n'ont pas pu être récoltées pour cet item.

Répartition des activités de détente et de relaxation



Pourcentage de patients différents ayant bénéficié de SOS**



- Après l'APA, les patients ont participé davantage aux ateliers de socio-esthétique (57%), de sophrologie (45%) et de soutien psychologique (38%).
- 78% des patients ont bénéficié d'une prise en charge individuelle de soins psychologiques alors que les ateliers diététiques sont majoritairement réalisés de manière collective (64%).
- Certaines activités sont majoritairement réalisées de manière individuelle (1 vacation = 1 patient) ce qui explique que la classement des SOS ne soit pas identique entre les heures de vacation (diapo 20) et le pourcentage de patients ayant bénéficié de ces SOS (graphique ci-dessus).

Les soins de support dans les ERC

Participation des aidants*

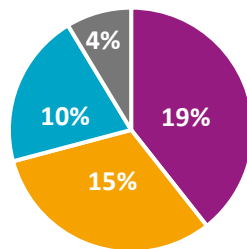
Au total, **588 aidants** font partie de la file active des ERC (*16% de la file active totale, dont 52% de nouveaux aidants*),

43% d'entre eux ont bénéficié en 2022 de soins de support.

Le nombre moyen de SOS par aidant est de **3,22** et la médiane est de **2,50**.

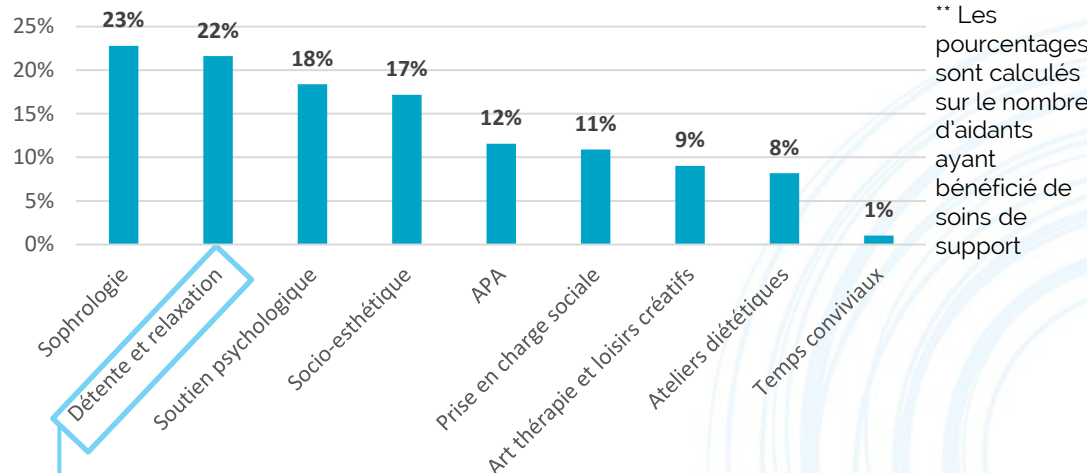
Les données des ERC « Arc en ciel, Maison autour de la vie, Etincelle de la Sambre et EMERA » n'ont pas pu être récoltées pour cet item.

Répartition des activités de détente et de relaxation



- Réflexiologie
- Ateliers détente (Naturopathie et bien être)
- Médiation/Massage
- Qi gong

Pourcentage d'aidants ayant bénéficié des SOS**



** Les pourcentages sont calculés sur le nombre d'aidants ayant bénéficié de soins de support

Les aidants participent majoritairement aux activités de sophrologie (**23%**) et aux activités de détente et relaxation (**22%**).

Les ateliers de soutien psychologique représentent la 3^{ème} activité la plus fréquentée par les aidants. Cette activité est réalisée principalement en individuel (**93%**).

Conclusion

- Une file active totale de 3 716 usagers en augmentation par rapport à 2021 (+ 13%).
- Profil type des usagers : une femme atteint d'un cancer du sein entre 45 et 64 ans.
- Les ERC orientent les usagers vers d'autres structures principalement pour un accompagnement social.
- Les choix et les besoins en soins de support ne sont les mêmes pour les patients et les aidants. De manière générale, les activités de sophrologie, de détente et de relaxation sont les plus attractives chez les aidants. Les ateliers d'APA et de socio-esthétique sont les plus suivies par les patients.
- 3 ERC vont ouvrir en 2023.