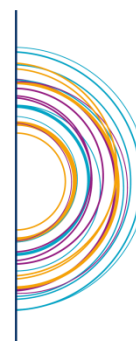


# Espaces Ressources Cancers

Activités 2021

ONCO

HAUTS-DE-FRANCE  
RÉSEAU RÉGIONAL DE CANCÉROLOGIE



- Présentation des Espaces Ressources Cancers des Hauts-de-France
- Activité régionale des ERC
  - Evolution de la file active
  - File active 2021
- Profil des usagers des ERC en 2021
  - Sexe
  - Age
  - Pathologie des patients des ERC
- Prise en charge des patients
  - Modalités de prise en charge : évaluations, orientation et durée
  - Les soins oncologiques de support
    - Nombre de vacations
    - Participation des patients
    - Participation des aidants
- Conclusion

# Présentation des Espaces Ressources Cancers des Hauts-de-France

# Présentation des ERC

- Cette carte représente la structuration des ERC suite aux appels à projets lancés par l'ARS depuis 2019, En 2021, le territoire n'est pas encore totalement couvert : les secteurs d'Arras, de la Somme et du sud de l'Aisne ne comptent pas encore d'ERC.
- Les plannings des ERC sont mis en ligne chaque mois sur la page : <https://www.onco-hdf.fr/je-suis-un-patient-ou-un-proche/espace-ressources-cancers/>
- Les ressources proposées par chaque ERC sont listées dans l'annuaire ONCO HDF : <https://www.onco-hdf.fr/annuaire-adulte/>
- La page des ERC renvoie vers le site dédié aux ERC : [www.erc-hauts-de-France.ars.sante.fr](http://www.erc-hauts-de-France.ars.sante.fr)
- Dans ce rapport, les données de certains ERC ne sont pas présentées car elles n'ont pas pu être récoltées.



# Présentation des ERC

Les données présentées dans ce rapport concernent les 12 ERC ayant eu une activité en 2021.

Aucun ERC n'a ouvert en 2021. 3 nouveaux ERC devraient émerger sur les territoires non couverts prochainement.

Un ERC compte en moyenne **1,6 ETP** (autant de temps coordonnateur que de temps secrétariat)\*.

*\*Les données de l'ERC « Maison autour de la vie » n'ont pas pu être récoltées pour ce critère.*

Un ERC est ouvert en moyenne **281 jours par an\***.

*\*Les données des ERC « Maison autour de la vie » et « EMERA » n'ont pas pu être récoltées pour ce critère.*

Territoire	ERC	Antennes / Permanences	Année ouverture	ETP
Sambre-Avesnois	ERC Etincelle de la Sambre	Non	2009	1,7
Dunkerquois/ Flandre maritime/ Audomarois	ERC du Dunkerquois Espace Santé du Littoral	1 antenne : Saint-Omer	2009	1,5
Valenciennois Cambrésis	ERC EMERA Hainaut Cambrésis	5 antennes : Caudry/ Cambrai/ Noyelles Sur Escaut/ Solesmes/ Le Cateau-Cambrésis	2009	2,9
Agglomération lilloise Roubaix- Tourcoing	ERC EOLLIS	4 antennes : Fâches Thumesnil/ Templeuve/ Loos/ Villeneuve d'Ascq	2012	1,25
Flandre intérieure	ERC Trèfles	2 antenne : Hazebrouck/ La Gorgue	2009	1,25
Douaisis	ERC Plateforme Santé Douaisis	1 antenne : Douai	2009	1,5
Boulonnais Calais Montreuillois	ERC Littoral	8 antennes : Calais/ Le Portel/ Desvres/ Montreuil/ Berck-sur- mer/ Guînes/ Marquise/ Audruicq	2020	1,5
Béthunois Lens/ Hénin-Beaumont	ERC du Béthunois Prévart	1 antenne : Lens	2010	1,9
Péronne/ Saint-Quentin/ Hirson Laon	ERC Arc-en-ciel	1 antenne: Laon	2020	2
Compiègne/ Noyon	ERC Maison autour de la vie	Non	2020	NC
Beauvais/ Clermont	Perspectives contre le cancer	2 antennes : Crèvecœur le Grand / Clermont	2020	1,25
Creil - Senlis	ERC Les rubans de la vie	Non	2019	0,5
Arrageois	ERC d'Arras	-	à venir	-
Soissons/ Château-Thierry	ERC de Soissons	Château-Thierry	à venir	-
Abbeville/ Amiens/ Montdidier	ERC d'Amiens	Abbeville/ Montdidier	à venir	-

# Activité régionale des ERC

# Activité régionale des ERC

## Evolution de l'activité (file active) des ERC depuis 2010

La file active totale de la région est de **3299 usagers**. Il s'agit du nombre d'usagers (patients + aidants) ayant eu au moins 1 contact dans l'année avec l'ERC.

En globalité, la file active a augmenté de **35%** par rapport à l'année 2020. Pour rappel en 2020, la file active des ERC a constaté une diminution dû à l'épidémie de COVID qui a freiné l'inclusion de nouveaux usagers.

La quasi-totalité des ERC en activité en 2020 ont vu leur file active augmenter en 2021.

En moyenne, la file active est de **273 usagers / ERC** (contre 223 en 2020).

	2010	2011	2012	2013	2014	2015	2016	2017	2018	2019	2020	2021
Etincelle de la Sambre - Maubeuge		91	118	109	138	159	185	198	220	220	NC	205
Espace Santé du Littoral - Dunkerque/St Omer	49	121	112	131	191	233	260		159	270	211	285
ERC Hainaut Cambrésis - Valenciennes	104	240	263	286	325	375	415	481	443	570	576	522
Association EOLLIS - Phalempin			45	144	212	196	306	303	367	807	605	372
ERC TREFLES - Armentières	20	106	163	169	195	182	182	215	305			345
Plateforme Santé Douaisis - Douai	97	182	231	294	346	339	387	377	317	237	190	263
ERC Littoral Boulogne - Calais - Montreuil											116	225
ERC PREVART - Béthune	281	119	129	311	429	436	366	447	422	420	322	322
ERC Arc-en-ciel Saint Quentin											53	152
Maison autour de la vie - Compiègne											46	114
Perspectives contre le cancer - Beauvais											107	279
Les rubans de la vie - Chantilly										111	222	215
<b>Total file active</b>	<b>712</b>	<b>986</b>	<b>1 239</b>	<b>1 576</b>	<b>2 044</b>	<b>2 117</b>	<b>2 313</b>	<b>1 589</b>	<b>2 233</b>	<b>2 635</b>	<b>2 448</b>	<b>3299</b>
<b>Evolution n/n-1</b>	<b>-</b>	<b>38,5%</b>	<b>25,7%</b>	<b>27,2%</b>	<b>29,7%</b>	<b>3,6%</b>	<b>9,3%</b>	<b>-31,3%</b>	<b>40,5%</b>	<b>18%</b>	<b>-7,1 %</b>	<b>35%</b>

# Activité régionale des ERC

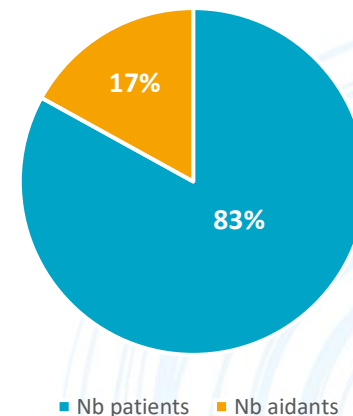
## File active 2021

La file active totale des ERC (3 299 personnes) est composée **majoritairement de patients : 83 %**.

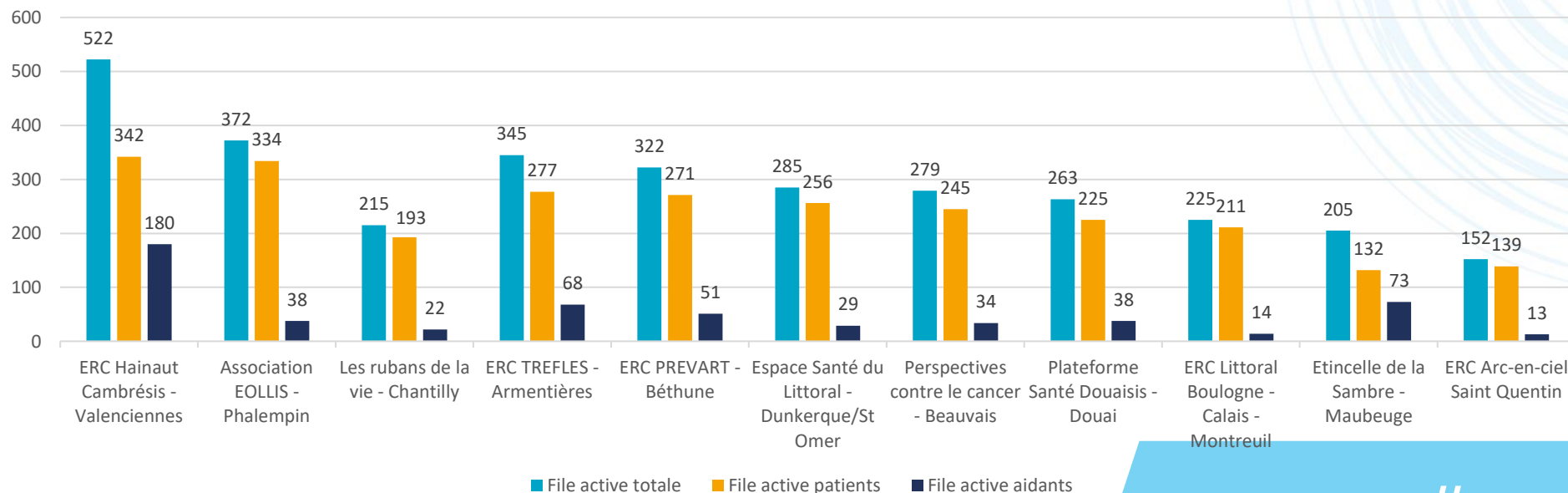
Elle comprend **44% de nouveaux usagers**. Ce taux de renouvellement est équivalent autant chez les patients que chez les aidants.

Les ERC Lille Métropole Flandre Intérieure (EOLLIS + Trèfles), Hainaut Cambrésis et le Douaisis représentent **46% de la file active totale**. La densité de population plus importante dans ces territoires (notamment la Métropole lilloise) explique leur sur-représentation dans la file active régionale.

File active totale



Profil de la file active par ERC





# Profil des usagers des ERC en 2021

# Profil des usagers en 2021

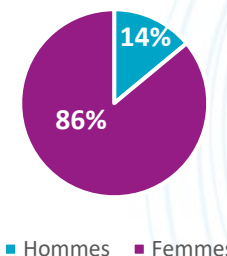
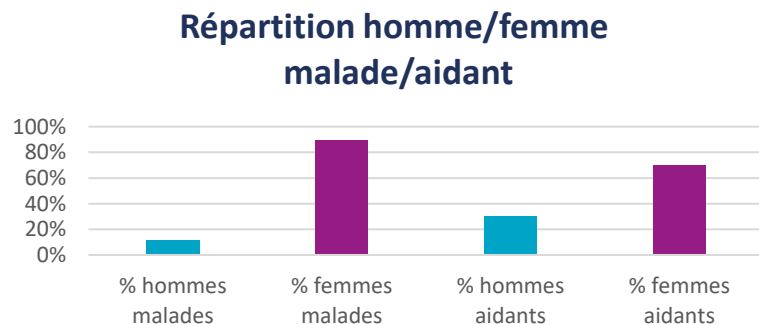
## Sexe des usagers

Les usagers des ERC sont majoritairement des femmes (86 %).

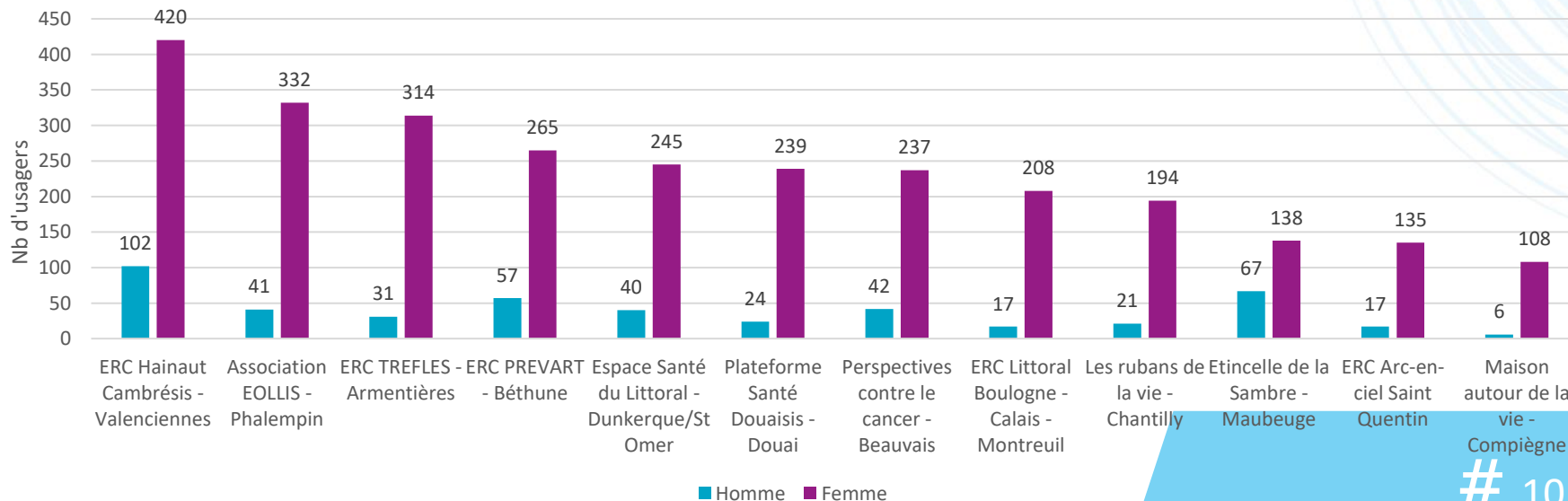
Parmi ces usagers, on retrouve :

- 90% de femmes chez les patients
- 70% de femmes chez les aidants. Les hommes sont donc plus nombreux chez les aidants.

### Répartition Hommes/Femmes sur l'ensemble des ERC



### Répartition Hommes/Femmes des usagers par ERC

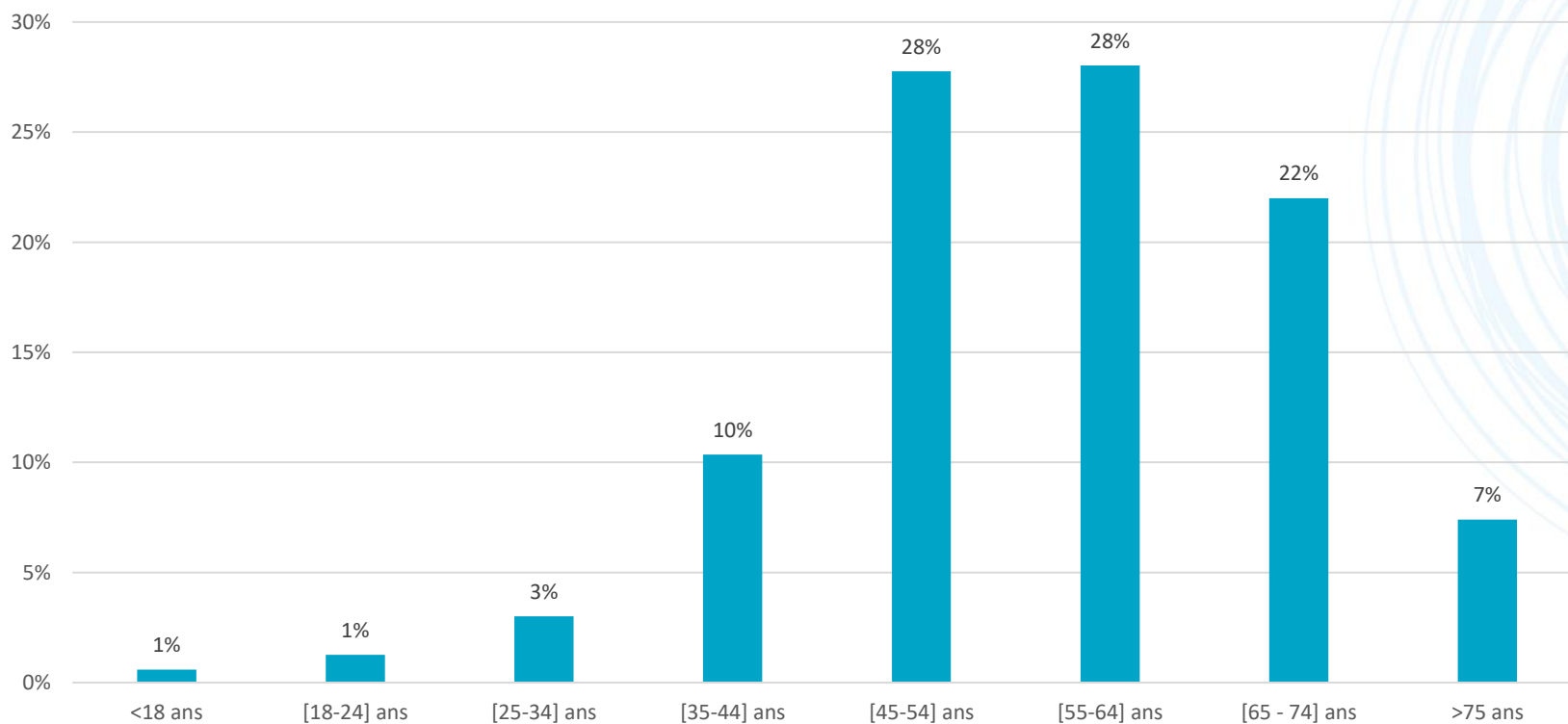


# Profil des usagers en 2021

## Âge des usagers\*

La tranche d'âge la plus représentée est celle des **45-64 ans**.

### Âge des usagers sur l'ensemble des ERC



*\*Les données des ERC « Maison autour de la vie », « Arc-en-ciel » et « EMERA » n'ont pas pu être récoltées pour cet item.*

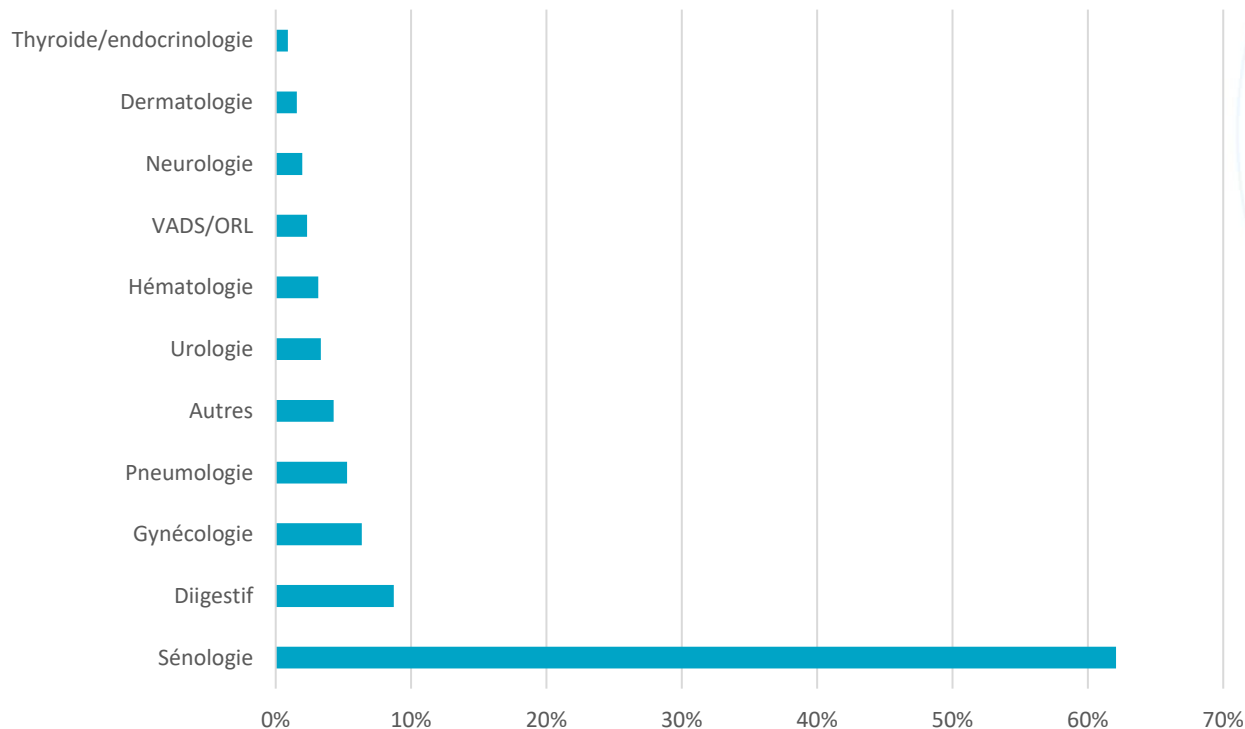
# Profil des patients des ERC en 2021

## Type de pathologie

Plus de la moitié des patients ayant recours à l'ERC sont **des femmes souffrant d'un cancer du sein** (62%). La proportion de femmes souffrant d'un cancer du sein dans les patients fréquentant les ERC est stable par rapport à 2020.

A noter que 4% des pathologies ne sont pas renseignés.

### Localisation cancéreuse des malades



# Les prises en charge des usagers au sein des ERC

# Prise en charge

## • Evaluation des besoins des patients

Les ERC pratiquent pour **98% des nouveaux patients** une **évaluation de leurs besoins** ce qui représente un total de **1208 patients\***.

*\*Les données de l'ERC « Etincelle de la Sambre », n'ont pas pu être récoltées pour cet item.*

**974 ré-évaluations** ont été réalisées en 2021 auprès des patients déjà enregistrés. Soit **33%** des patients.

Les évaluations permettent de proposer des activités et des prises en charge les plus adaptées aux besoins du patient.

## • Orientations

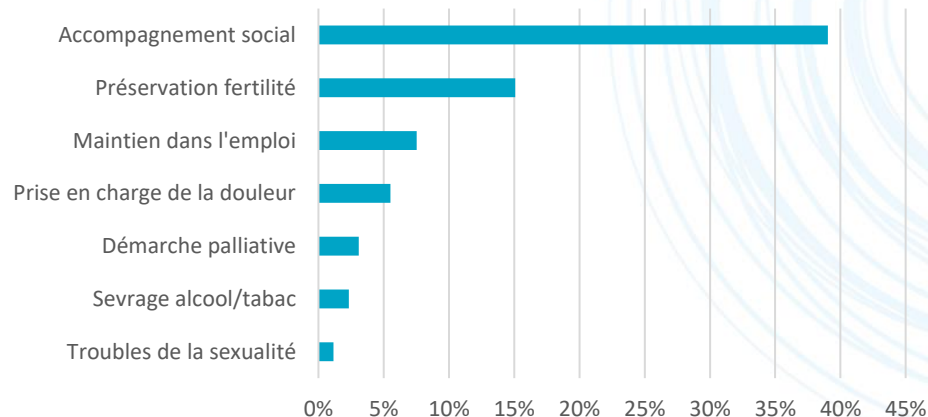
**1035 orientations** vers un SOS dans une autre structure ont été proposées\*.

*\*Les données de l'ERC « Maison autour de la vie » n'ont pas pu être récoltées pour ce critère.*

Les ERC Hainaut Cambrésis, de Douai et Prévart Artois réalisent **61%** des orientations effectuées.

Le domaine d'orientation n'est pas précisé dans **26%** des cas.

### Orientations des usagers vers des SOS d'autres structures



## • Durée de prise en charge

La durée totale de prise en charge s'étend de 0 à 3312 jours. La durée totale moyenne des prises en charge est de **408 jours\***.

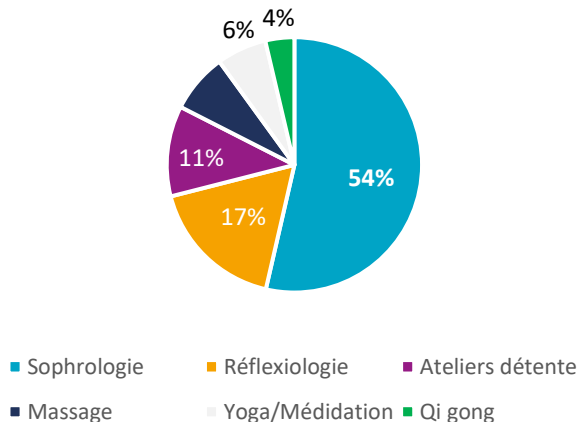
*\*Les données de l'ERC « Maison autour de la vie », « EMERA » et « Plateforme Santé du Littoral » n'ont pas pu être récoltées pour cet item.*

# Les soins de support dans les ERC

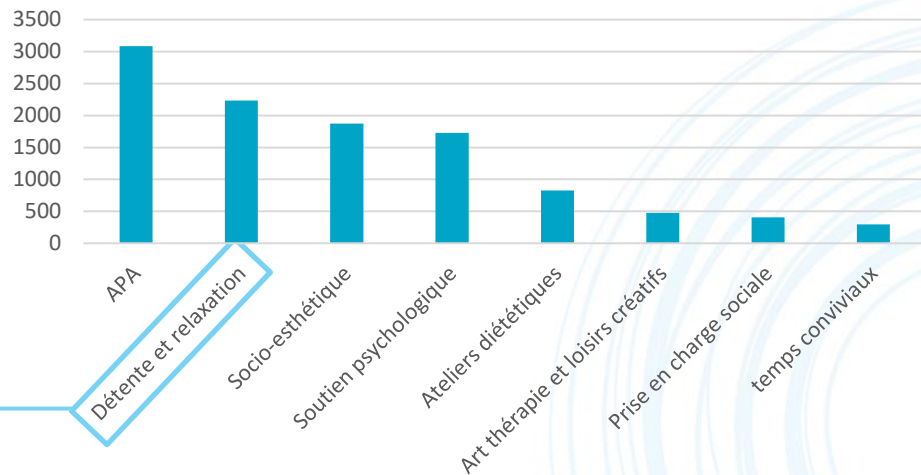
## Nombre de vacations\*

Au total, 10 923 de vacations ont été proposées dans les ERC en 2021. Les activités d'Activité Physique Adaptée, de détente/relaxation, de socio-esthétique et de soutien psychologique représentent plus la majorité des heures proposées aux usagers. (81%)

### Répartition des vacations activités de détente et relaxation



### Répartition des heures de vacations totales



- Les activités APA ne sont pas détaillées pour la majorité des ERC. Elles comprennent la marche, les activités aquatiques, la danse, le yoga, le pilâtes, le tennis, l'escrime et la pôle danse.
- Les vacations en soutien psychologique ont été réalisées principalement de manière individuelle (90%).

\*Les données des ERC « Maison autour de la vie » n'ont pas pu être récoltées pour cet item.

# Les soins de support dans les ERC

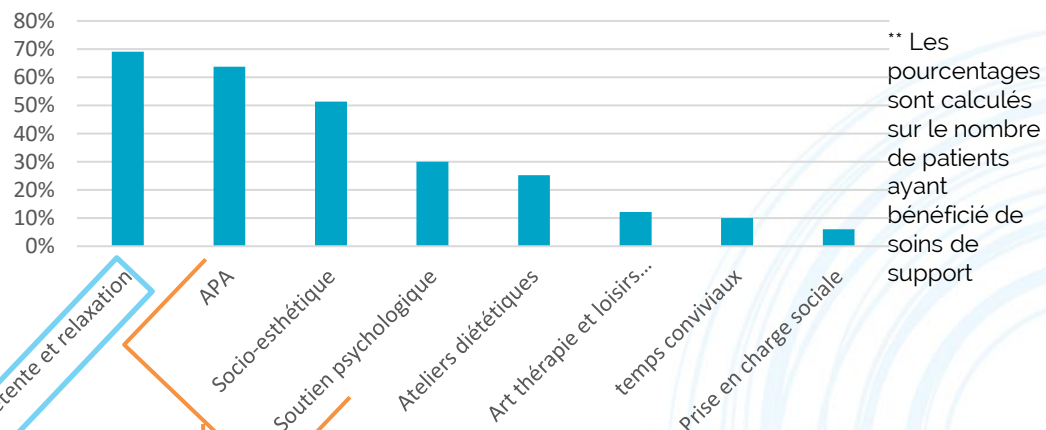
## Participation des patients\*

Au total, **2739 patients** font partie de la file active des ERC (*83% de la file active totale, dont 44% de nouveaux patients*),

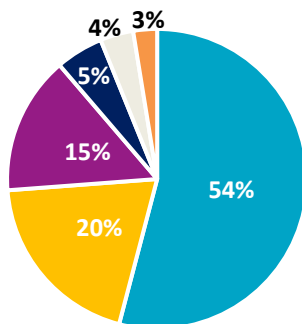
**78%** d'entre eux ont bénéficié en 2021 de soins de support.

Plus de **69%** des patients ayant participé aux ateliers SOS ont participé aux **ateliers de détente et de relaxation**.

## Pourcentage de patients différents ayant bénéficié de SOS\*\*



## Répartition des activités de détente et de relaxation



■ Sophrologie ■ Réflexiologie ■ Ateliers détente  
■ Qi gong ■ Yoga/Méditation ■ Massage

- Les patients ont participé davantage aux ateliers de détente/relaxation (69%), d'APA (64%) et de socio-esthétique (51%).
- 79% des patients ont bénéficié d'une prise en charge individuelle de soins psychologiques alors que les ateliers diététiques sont majoritairement réalisés de manière collective (55%).



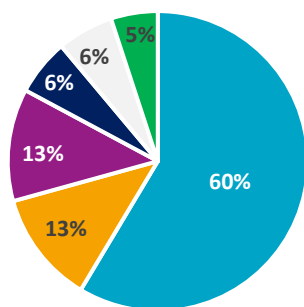
# Les soins de support dans les ERC

## Participation des aidants\*

Au total, **560 aidants** font partie de la file active des ERC (*17% de la file active totale, dont 44% de nouveaux aidants*),

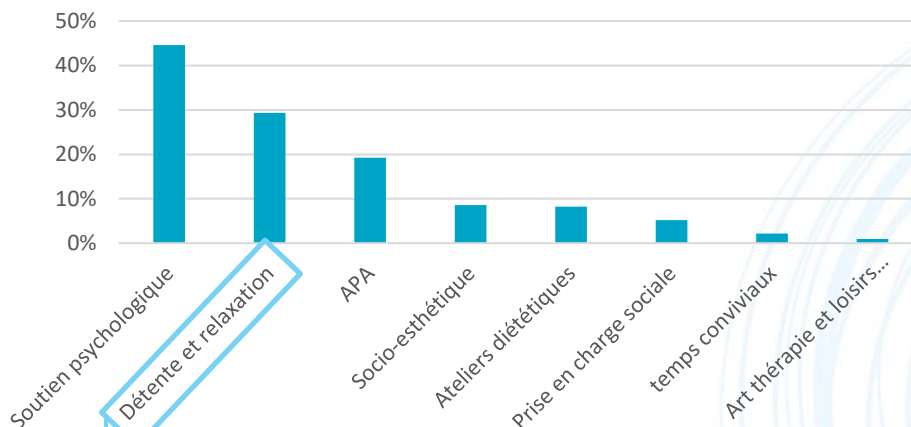
**58%** d'entre eux ont bénéficié en 2021 de soins de support.

### Répartition des activités de détente et de relaxation



■ Sophrologie ■ Qi gong ■ Massage  
■ Réflexiologie ■ Yoga/Méditation ■ Ateliers détente

### Pourcentage d'aidants ayant bénéficié des SOS\*\*



\*\* Les pourcentages sont calculés sur le nombre de patients ayant bénéficié de soins de support

Les aidants participent davantage que les patients aux ateliers de soutien psychologique (45%). Les aidants ont principalement eu recours aux séances individuelles (97%).

Les ateliers de détente/relaxation représentent la 2<sup>e</sup> activité la plus choisie (vs 1<sup>e</sup> place pour les patients).

\*Les données des ERC « Maison autour de la vie » et « Etincelle de la Sambre » n'ont pas pu être récoltées pour cet item.

# Conclusion

- 3 ERC vont ouvrir prochainement. Plusieurs ERC ont développé leurs antennes.
- Une file active totale de 3 299 usagers en augmentation par rapport à 2020 (cette augmentation est en partie liée à la reprise post COVID).
- Profil type des usagers : une femme atteint d'un cancer du sein entre 45 et 64 ans.
- Les ERC orientent les usagers vers d'autres structures principalement pour un accompagnement social.
- La durée moyenne d'une prise en charge est de 408 jours.
- Les ERC ont une activité hétérogène tant par le volume que par la nature des activités proposées (file active de 114 à 522 usagers/ ateliers proposés différents),
- Les choix et les besoins en soins de support ne sont pas les mêmes en fonction du profil (patient ou aidant). De manière générale, les activités de détente et de relaxation sont les plus attractives. Les ateliers d'APA, de soins psychologiques et de socio-esthétique sont également beaucoup suivis par les usagers.