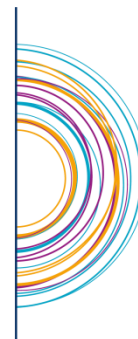


Espaces Ressources Cancers

Activités 2018

ONCO

HAUTS-DE-FRANCE
RÉSEAU RÉGIONAL DE CANCÉROLOGIE



Sommaire

- Présentation des Espaces Ressources Cancers des Hauts de France
- Activité régionale des ERC
 - Evolution de la file active
 - File active 2018
 - Type de contact 2018
- Profil des usagers en 2018
 - Distance entre son lieu d'habitation et l'ERC
 - Caractéristiques
 - Sexe
- Profil des patients
 - Age et situation familiale
 - Situation du patient à son entrée
 - Sa pathologie
- Type de réponses apportées

Présentation des Espaces Ressources Cancers des Hauts-de-France

Présentation des ERC

- En 2018, 9 ERC présents sur le Hainaut, la métropole Flandres et le Pas-de-Calais. Au vu de la restructuration, les données de l'ERC de St Omer et de l'ERC du Cambrésis-Caudry n'ont pas pu être récoltées.
- L'appel à projet ERC a été lancé sur le territoire de l'ex-Picardie en novembre 2018.

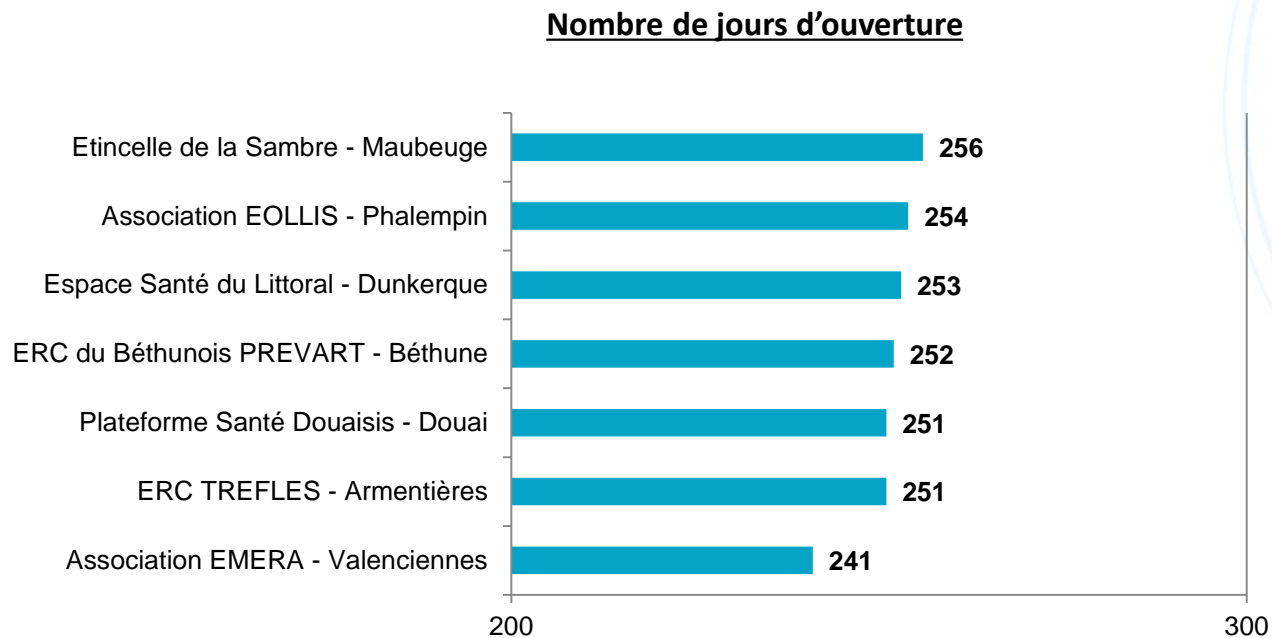


Retrouver l'ensemble des ERC et leur activités sur l'annuaire régional des ressources en cancérologie des Hauts-de-France : <https://www.onco-hdf.fr/annuaire-adulte/>

| | Territoire | Permanence (lieu) | ETP |
|---|------------------------|-------------------|-----|
| ERC Saint Omer | Audomarois | - | - |
| ERC du Cambrésis - Caudry | Cambrésis | - | - |
| ERC Plateforme Santé Douaisis - Douai | Douaisis | oui - | 1,0 |
| ERC du Dunkerquois - Espace Santé du Littoral | Dunkerquois | oui - | 1,5 |
| ERC Lille Métropole Sud Est- EOLLIS - Phalempin | Agglomération lilloise | oui - | 1,5 |
| ERC du Béthunois - Association PREVART | Béthunois Bruaysis | non - | 1,2 |
| ERC TREFLES - Armentières | Flandre intérieure | non - | 1,0 |
| Association EMERA - Valenciennes | Valenciennois | non - | 1,5 |
| ERC du Maubeugeois - Etincelle de la Sambre | Sambre- Avesnois | oui - | 1,7 |

Présentation des ERC

L' ERC est ouvert en moyenne 251,1 jours par an (*contre 252 en 2017, soit une diminution de 0,6%*)



Activité des ERC

Evolution d l'activité (file active) des ERC de 2010 à 2018

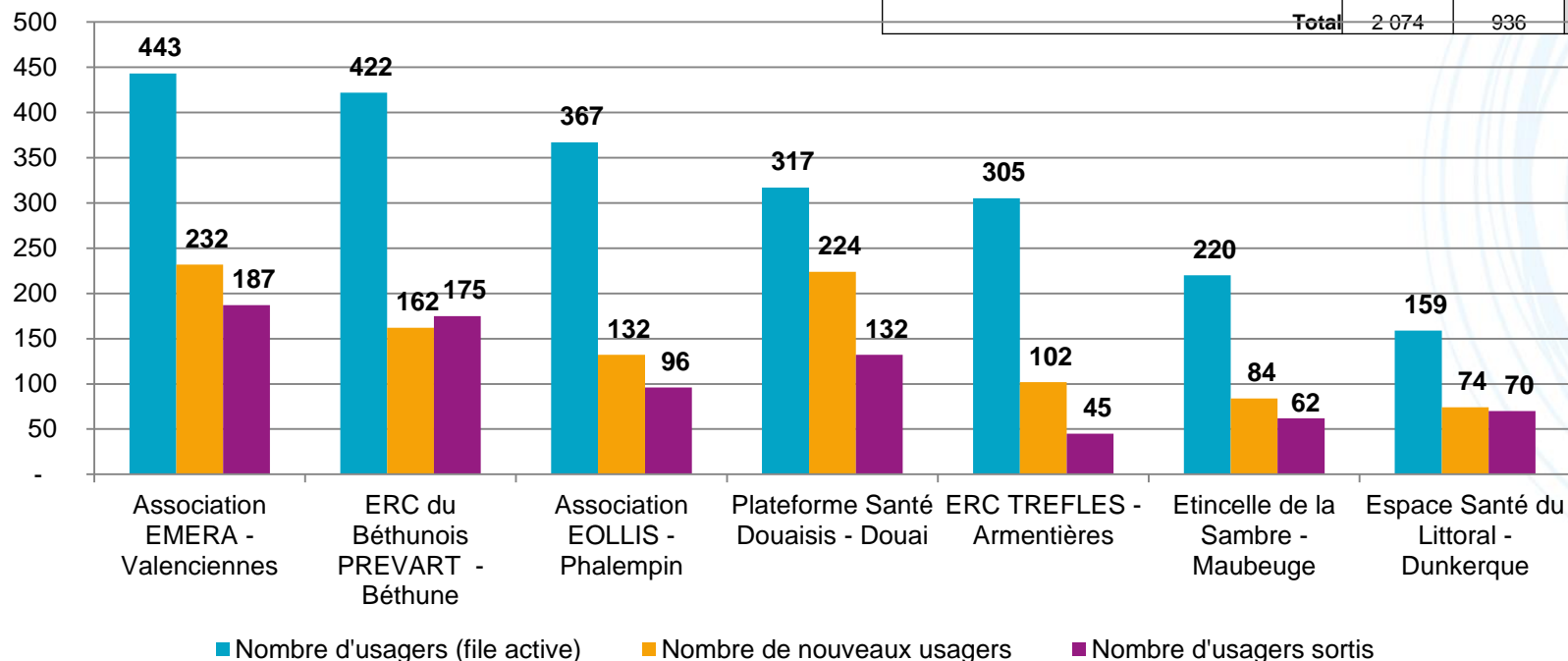
| | Date ouverture | 2010 | 2011 | 2012 | 2013 | 2014 | 2015 | 2016 | 2017 | 2018 |
|--------------------------------------|----------------|------------|------------|--------------|--------------|--------------|--------------|--------------|--------------|--------------|
| ERC de St Omer | sept-14 | | | | | 34 | 53 | 69 | 49 | |
| ERC du Cambrésis - Caudry | févr-08 | 61 | 127 | 178 | 132 | 208 | 197 | 212 | | |
| Plateforme Santé Douaisis - Douai | sept-09 | 197 | 182 | 231 | 294 | 346 | 339 | 387 | 377 | 317 |
| Espace Santé du Littoral - Dunkerque | nov-09 | 49 | 121 | 112 | 131 | 157 | 180 | 191 | | 159 |
| Association EOLLIS - Phalempin | 2ème trim 2012 | | | 45 | 144 | 212 | 196 | 306 | 303 | 367 |
| ERC du Béthunois - PREVART - Béthune | janv-10 | 281 | 119 | 129 | 311 | 429 | 436 | 366 | 447 | 422 |
| ERC TREFLES - Armentières | 2009 | 20 | 106 | 163 | 169 | 195 | 182 | 182 | 215 | 305 |
| Association EMERA - Valenciennes | 2009 | 104 | 240 | 263 | 286 | 325 | 375 | 415 | | 443 |
| Etincelle de la Sambre - Maubeuge | NC | | 91 | 118 | 109 | 138 | 159 | 185 | 198 | 220 |
| Total file active* | | 712 | 986 | 1 239 | 1 576 | 2 044 | 2 117 | 2 313 | 1 589 | 2 233 |
| évol n/n-1 | | | 38,5% | 25,7% | 27,2% | 29,7% | 3,6% | 9,3% | -31,3% | 40,5% |

**File active = nombre d'usagers ayant eu au moins 1 contact dans l'année*

Activité régionale en 2018

| | Nombre d'utilisateurs (file active) | Nombre de nouveaux utilisateurs | Part des nouveaux utilisateurs | Nombre d'utilisateurs sortis |
|--------------------------------------|-------------------------------------|---------------------------------|--------------------------------|------------------------------|
| Association EMERA - Valenciennes | 443 | 232 | 52,4% | 187 |
| ERC du Béthunois – PREVART - Béthune | 422 | 162 | 38,4% | 175 |
| Association EOLLIS - Phalempin | 367 | 132 | 36,0% | 96 |
| Plateforme Santé Douaisis - Douai | 317 | 224 | 70,7% | 132 |
| ERC TREFLES - Armentières | 305 | 102 | 33,4% | 45 |
| Etincelle de la Sambre - Maubeuge | 220 | 84 | 38,2% | 62 |
| Espace Santé du Littoral - Dunkerque | 159 | 74 | 46,5% | 70 |
| Total | 2 074 | 936 | 45,1% | 697 |

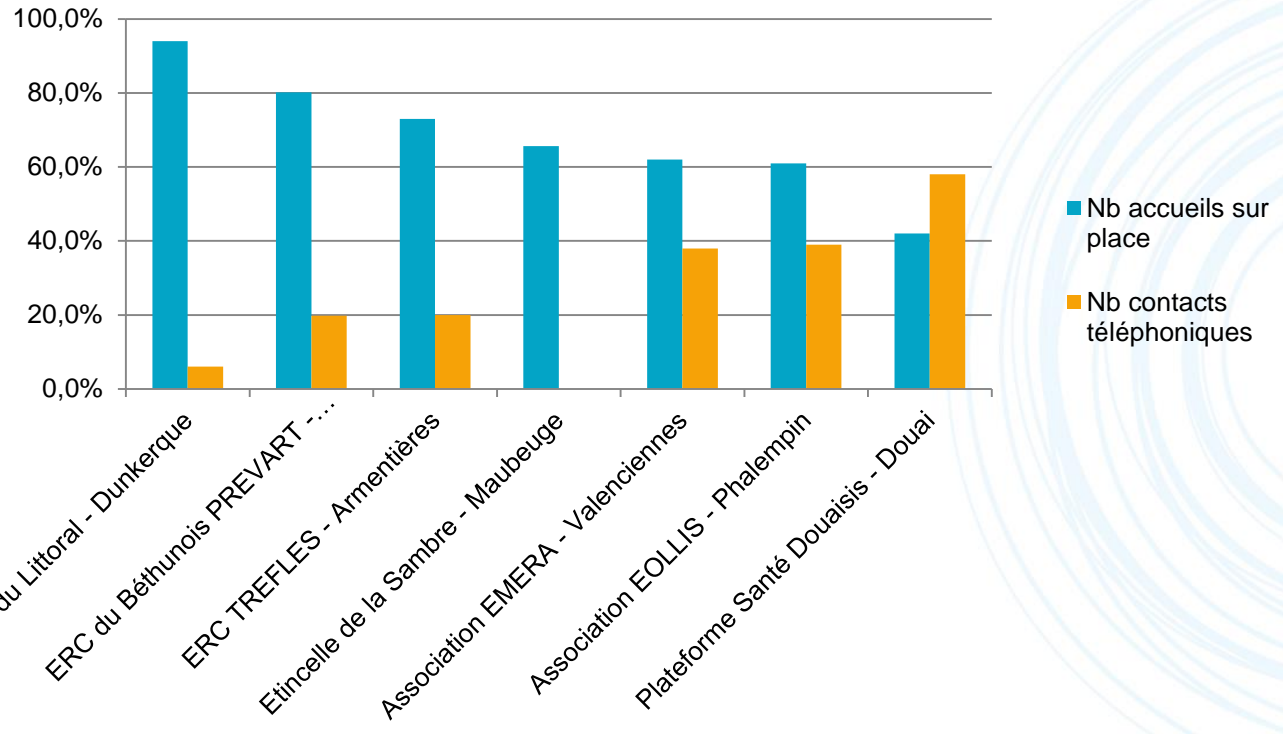
Activité par ERC



On observe que le renouvellement des utilisateurs est plus important à la Plateforme Santé Douaisis et l'association EMERA de Valenciennes.

Activité des ERC en 2018

Nombre et type de contacts



On dénombre 19 027

contacts dont :

- 73% en accueil sur place

- 27% téléphoniques

La majorité des ERC présente un nombre de contacts sur place plus important que les contacts téléphoniques à l'exception de l'ERC de la Plateforme Santé Douaisis.

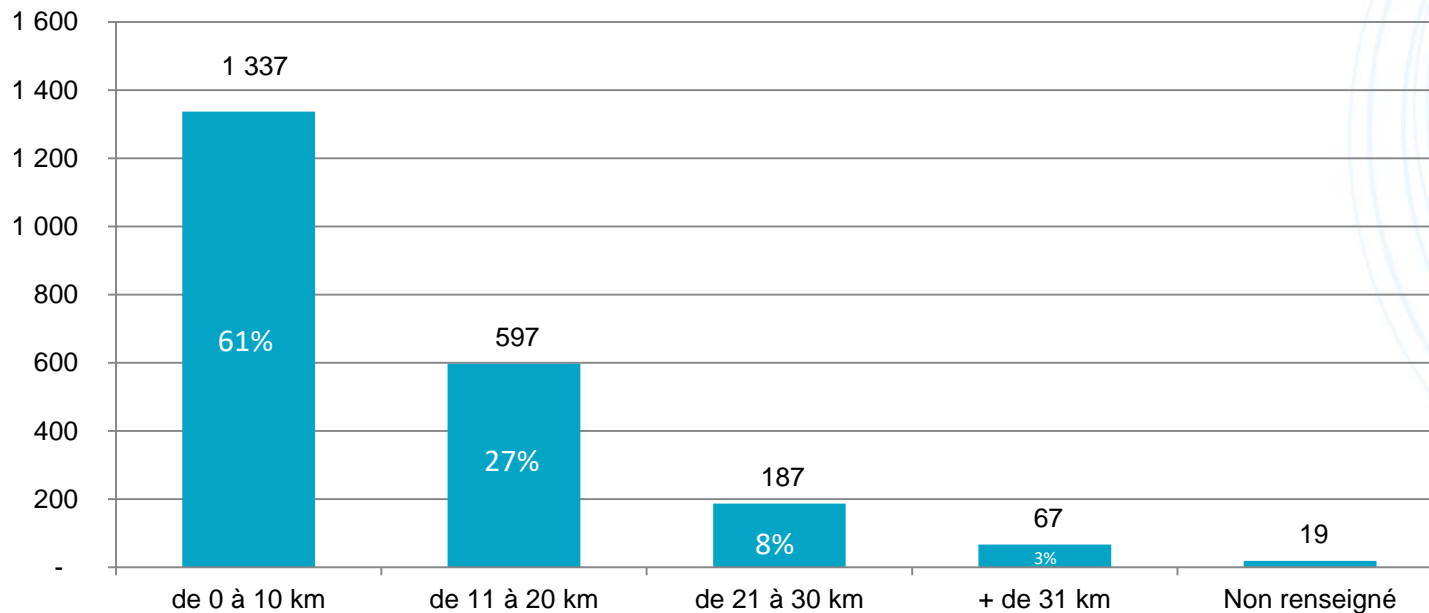
Lorsqu'une personne vient pour plusieurs RDV ou plusieurs ateliers le même jour, certains ERC ne comptabilisent qu'une seule venue.

Profil des usagers en 2018

Profil de l'utilisateur en 2018

Distance entre le lieu d'habitation de l'utilisateur et l'ERC

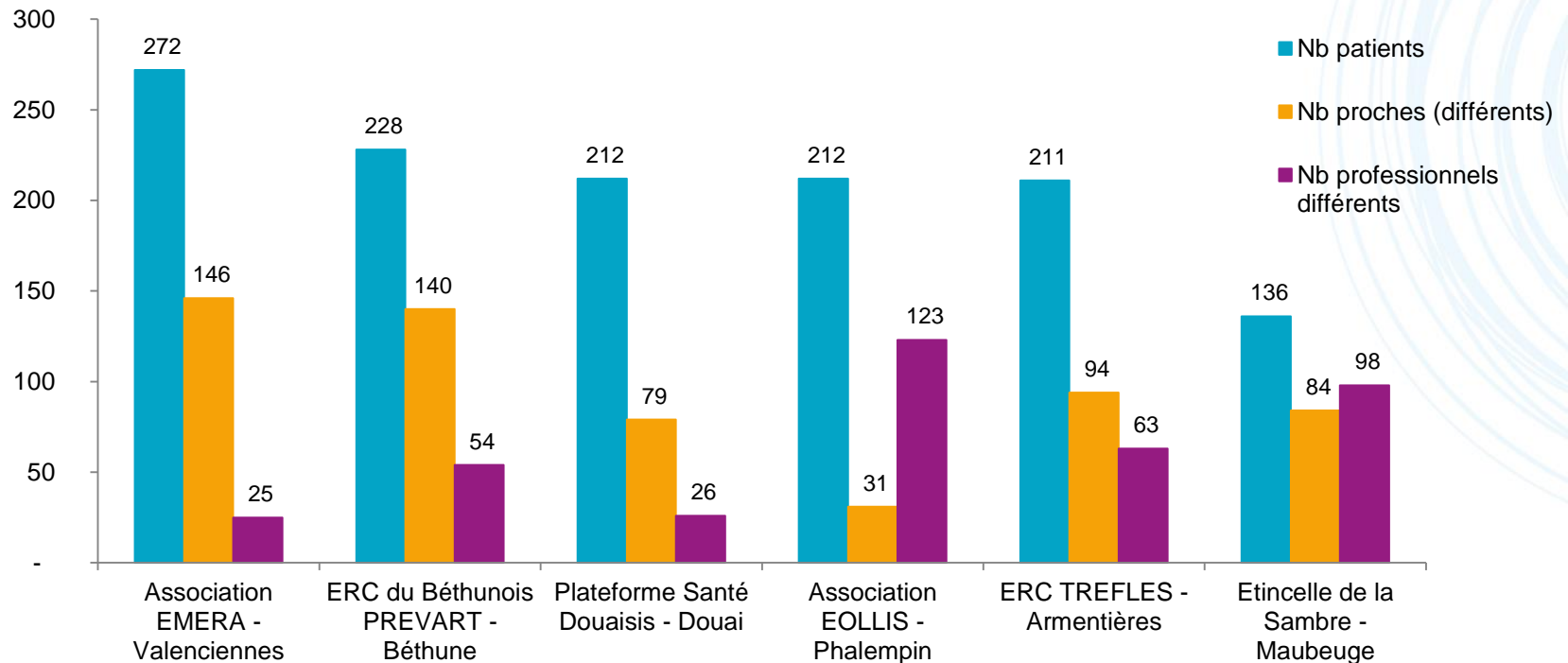
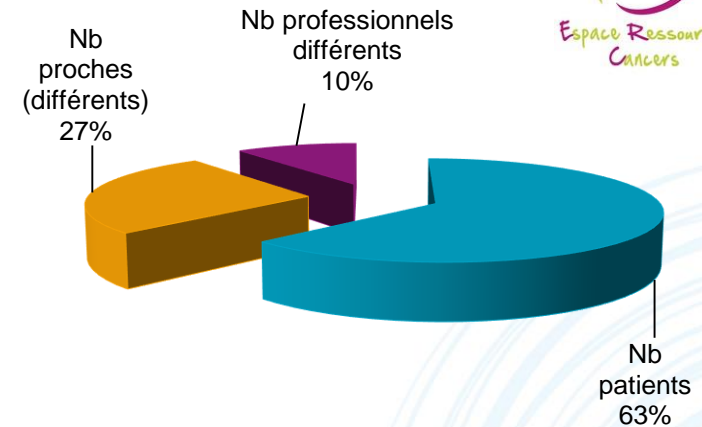
88% des usagers habitent à moins de 20km de l'ERC



Profil de l'utilisateur en 2018

Caractéristiques de l'utilisateur

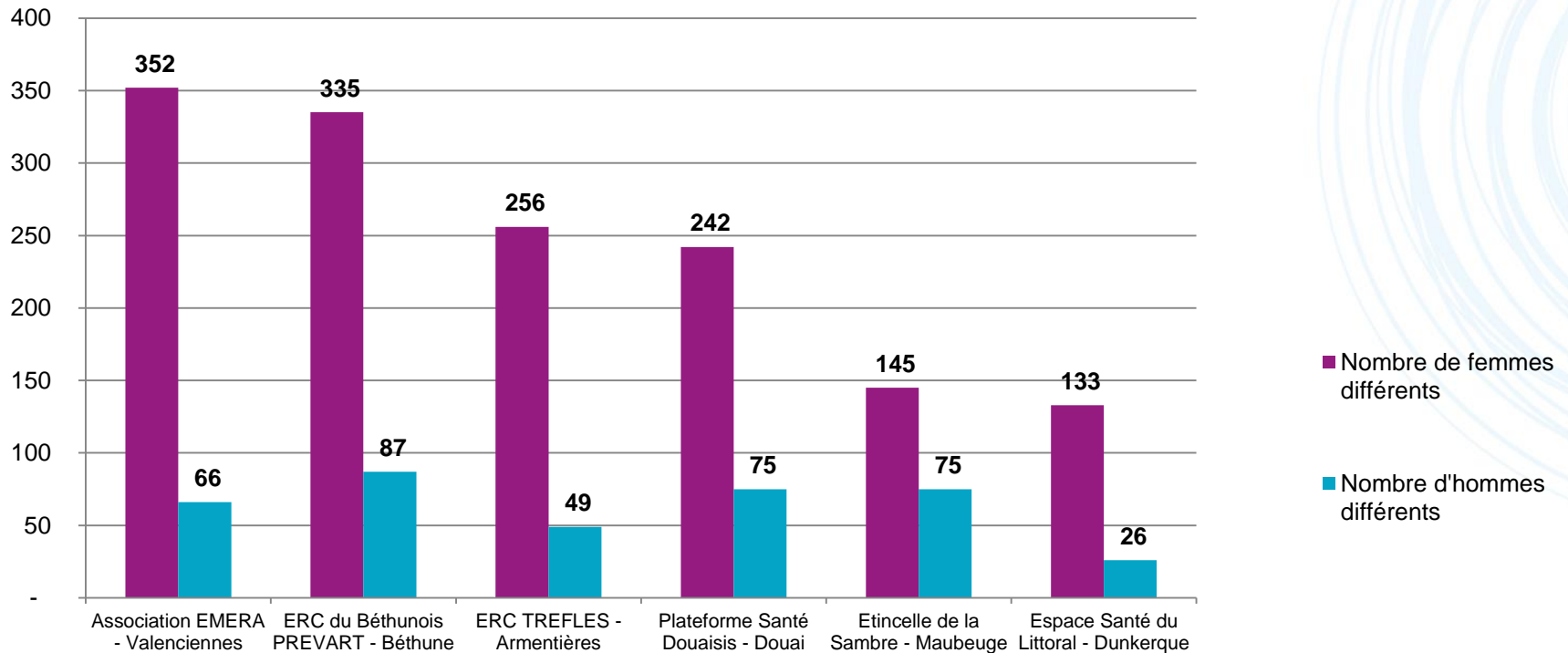
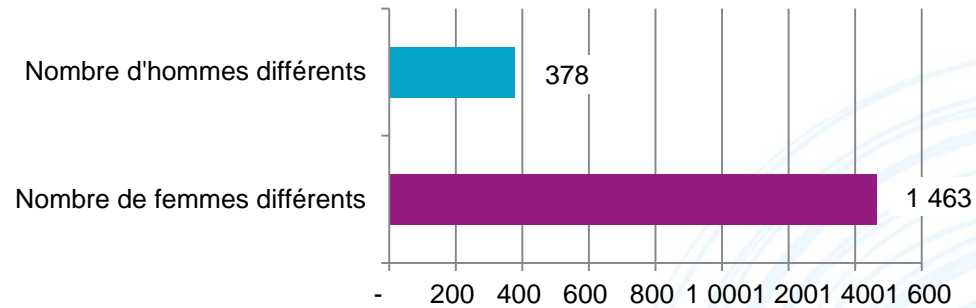
Les usagers des ERC sont principalement des patients (moy de 63%) puis des proches (27%). L'ERC EOLLIS Phalempin et l'ERC Etincelle Sambre comptabilisent une part importante de professionnels.



Profil de l'utilisateur en 2018

Caractéristiques du contact (sexe)

Les usagers des ERC sont majoritairement des femmes (79,5%).



Profil de l'utilisateur en 2018

Caractéristiques du contact (sexe)



| | % femmes différents | % hommes différents |
|--------------------------------------|---------------------|---------------------|
| Association EMERA - Valenciennes | 84,2% | 15,8% |
| Association EOLLIS - Phalempin | 87,2% | 12,8% |
| ERC TREFLES - Armentières | 83,9% | 16,1% |
| Plateforme Santé Douaisis - Douai | 76,3% | 23,7% |
| Etincelle de la Sambre - Maubeuge | 65,9% | 34,1% |
| Espace Santé du Littoral - Dunkerque | 83,6% | 16,4% |
| ERC du Béthunois PREVART - Béthune | 76,0% | 24,0% |
| Régionale | 80,7% | 19,3% |

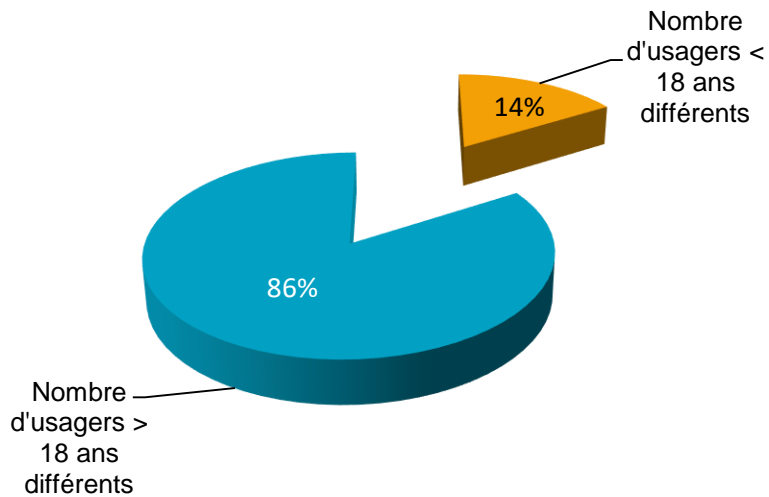
Profil des patients en 2018

Profil des patients en 2018

Âge et Situation familiale

Âge

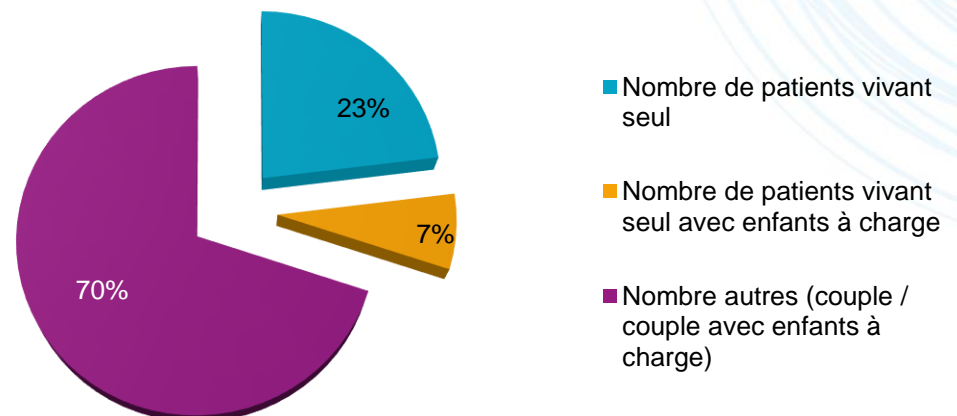
La majorité des patients des ERC sont des adultes (86%).



Situation familiale

30% des utilisateurs vivent seuls dont 7% avec des enfants à charge

**37% de Non-réponses*

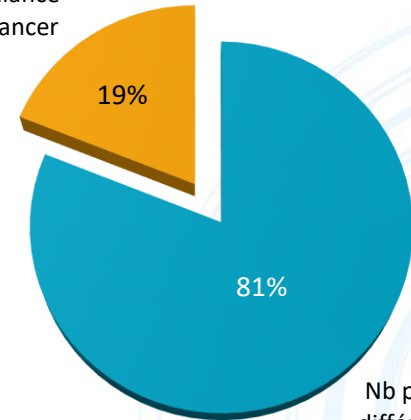


Profil du patient des ERC en 2018

La situation du patient à son entrée

La majorité des patients ayant recours à l'ERC sont en traitement (81%).

Nb patients différents en surveillance d'un cancer



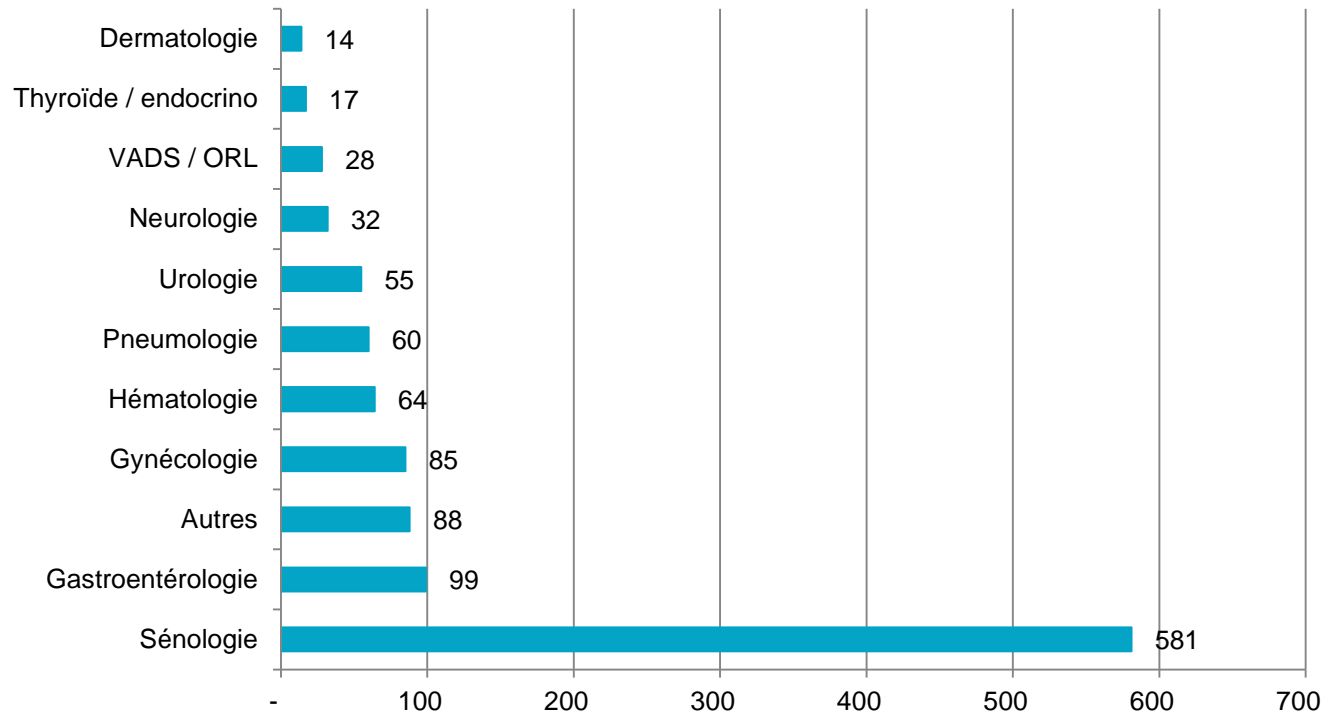
Nb patients différents en traitement d'un cancer

| | Patient en traitement à son entrée | Patient en surveillance à son entrée |
|--------------------------------------|------------------------------------|--------------------------------------|
| Plateforme Santé Douaisis - Douai | 81% | 19% |
| Espace Santé du Littoral - Dunkerque | 100% | 0% |
| Association EOLLIS - Phalempin | 72% | 28% |
| ERC de l'Artois - Béthune | 84% | 16% |
| ERC TREFLES - Armentières | 89% | 11% |
| Association EMERA - Valenciennes | 76% | 24% |
| Etincelle de la Sambre - Maubeuge | 100% | 0% |
| Total | 81,0% | 19,0% |

Profil du patient de l'ERC en 2018

Type de pathologie concernée

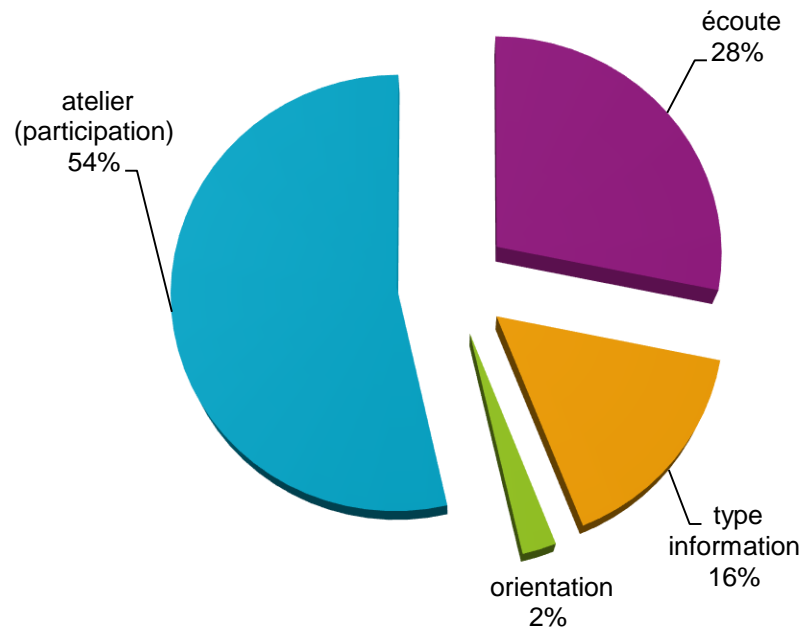
La majorité des patients ayant recours à l'ERC sont des femmes souffrant d'un cancer du sein (51,7%). Contre 57,9% en 2016.



Type de réponse apportée

Réponse apportée par l'ERC

Les usagers sont majoritairement attirés par les ateliers de ERC (54%).



Réponse apportée par l'ERC

Participation aux ateliers ERC en 2018

