



# QUAND ET COMMENT AURAI- JE MON TRAITEMENT DE CHIMIOTHÉRAPIE ?

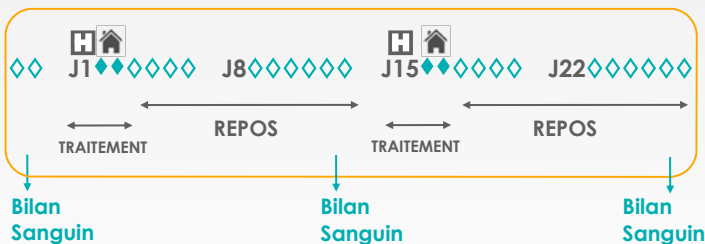
Votre chimiothérapie sera administrée sous forme de cycles (ou cures).



Description synthétique du schéma thérapeutique:

- La 1ère partie de votre cure est administrée en perfusion sur votre chambre implantable (ou PAC) en milieu hospitalier .
- La 2nde partie de votre cure est diffusée en continue grâce à un matériel spécifique (cassette ou infuseur) qui vous permet de rentrer à domicile  sous surveillance d'une infirmière libérale qui retirera ce matériel au terme de 48h.

Cycle de 14 jours



## Avant et après les cures, Que dois- je faire?

- Avant le début du traitement, votre oncologue pourra vous prescrire une consultation cardiologique.
- Prémédication avant les cures (corticoïdes, patch Emla (lidocaïne), antiémétiques...)
- Dans les jours précédant la cure, vous devrez réaliser un bilan sanguin.
- Possibilité de report de cure en fonction des résultats biologiques et de votre état clinique.
- Il n'est pas nécessaire de vous présenter à jeun pour votre traitement.
- Corticoïdes, antiémétiques les jours suivant la cure et anti diarrhéique si besoin.

### \*Abord veineux (PAC)

Un petit boîtier, situé sous la clavicule, appelé communément PAC ou chambre implantable, peut être mis en place par un chirurgien avant de débiter le traitement. En cas d'apparition de rougeur, de douleur ou inflammation à ce niveau, en parler à votre médecin.

## RECOMMANDATIONS GENERALES



Buvez beaucoup d'eau (au moins 1,5L par jour)



Ce traitement ne peut être pris lors d'une grossesse ou de l'allaitement.



Lors du traitement, il est déconseillé de s'exposer au soleil.



Afin de ne pas contaminer vos toilettes, urinez en position assise.



Le traitement peut entraîner des troubles sexuels. Parlez-en à votre médecin ou à l'équipe soignante.



La consommation d'alcool et de tabac est fortement déconseillée.



Si vous prenez de l'Aprépitant (Emend), il est déconseillé de manger ou boire du pamplemousse lors du traitement



Il est conseillé de faire de l'activité physique.



En cas de consultation médicale, de soins dentaires ou d'hospitalisation, pensez à préciser que vous êtes sous chimiothérapie.



Lavez-vous les mains régulièrement, surtout avant chaque repas pour limiter les risques d'infections.



Utilisez une méthode de contraception efficace lors de votre traitement. En cas de doute, parlez-en à votre médecin.



Les vaccinations peuvent être possibles dans certains cas, parlez-en à votre médecin.



Ce traitement peut interagir avec d'autres produits, plantes ou tisanes. Evitez l'automédication.



Conservez vos activités tout en vous ménageant (pauses, siestes).



## FICHE CONSEIL PATIENT

# FOLFIRI

## 5 Fluoro-uracile et Irinotecan


Version 2016

Cette fiche a été délivrée par :

.....  
.....  
.....

..

Cette fiche est issue des travaux des professionnels de l'ex Nord-Pas-de-Calais.

Pensez à noter les effets que vous ressentez pour en parler à votre médecin (effets ressentis, dates, moments..) 

.....  
.....  
.....



### Diarrhée

*Se manifeste par une élimination fréquente de selles molles ou liquides, au moins 3 épisodes par jour. Cela peut s'accompagner de douleurs abdominales.*

#### COMMENT PREVENIR ?

- Limitez la consommation de boisson contenant de la caféine ou du guarana
- Evitez les fruits, les légumes crus, les laitages, les aliments gras et épicés
- Privilégiez une alimentation pauvre en fibres : riz blanc, pâtes, pommes de terre, semoule, carotte cuites, gelée de coing, pain blanc, biscottes.

#### QUE FAIRE ?

- Buvez 2 litres par jour mais en petite quantité : thé, eau, boissons gazeuses
- En cas de persistance des signes évoqués plus haut, contactez votre médecin qui vous prescrira un traitement adapté.



### Neutropénie / Risque d'infection

*Les signes d'infection sont liés à la diminution du nombre de globules blancs dans le sang (neutropénie). Ils se manifestent par de la fièvre, des frissons, une toux, des maux de gorge, des brûlures urinaires, etc.*

#### COMMENT PREVENIR ?

- Ayez une bonne hygiène corporelle
- Limitez le contact avec des personnes malades ou contagieuses
- Lavez-vous fréquemment les mains
- Désinfectez soigneusement toute plaie éventuelle

#### QUE FAIRE ?

- Contrôlez votre température si vous vous sentez fébrile et prévenez votre médecin traitant si votre température dépasse 38°C



### Thrombopénie

*Baisse du nombre de plaquettes sanguines.*

*Se manifeste par des saignements de nez, des gencives, des bleus et/ou des taches rouges sur la peau*

#### COMMENT PREVENIR ?

- Utilisez une brosse à dents souple
- Préférez le rasoir électrique
- Attention aux coupures et aux blessures
- Ne prenez pas d'aspirine

#### QUE FAIRE ?

- En cas d'apparition des signes évoqués, vous devez contacter votre médecin qui pourra vous prescrire une prise de sang. En cas de saignement, exercez une pression pendant 10 à 15 minutes.



### Syndrome main pied

*Syndrome touchant la paume de s mains et/ou la plante des pieds. Se manifeste par l'apparition de rougeurs, d'engourdissements ou de fourmillements et un dessèchement de la peau allant jusqu'à l'apparition de crevasses.*

#### COMMENT PREVENIR ?

- Avant le début du traitement, traitez tout épaissement de la paume des mains ou de la plante des pieds par des soins adaptés.
- Evitez les bains et les douches très chauds, les expositions au soleil.
- Evitez de porter des gants, des chaussettes et des bijoux serrés.
- Choisissez des chaussures amples et confortables.

#### QUE FAIRE ?

- Laissez dans la mesure du possible les pieds et mains découverts.
- En cas d'apparition des signes évoqués, contactez votre médecin afin de l'en informer.



### Nausées / Vomissements / Perte d'appétit

#### COMMENT PREVENIR ?

- Mangez lentement dans le calme, ce qui vous fait plaisir et en petites quantités mais fréquemment. Essayez de nouveaux aliments.
- N'hésitez pas à fractionner vos repas: collation, goûter...
- Evitez les aliments gras, frits, épicés difficiles à digérer, limitez la consommation d'alcool.
- Privilégiez les aliments tièdes, froids ou moins odorants.
- Buvez peu pendant les repas et répartissez vos prises de boisson au cours de la journée.

#### QUE FAIRE ?

- Si vous vomissez, rincez-vous la bouche et attendez une heure ou deux avant de manger.
- Un médicament anti-vomissements peut vous être prescrit par votre médecin.
- Si les vomissements persistent malgré le traitement, n'hésitez pas à prévenir votre médecin traitant
- Le fait de sucer des bonbons mentholés peut permettre de soulager les nausées
- Evitez la position allongée
- En cas de vomissements, continuez à prendre votre traitement normalement.



### Mucites / Aphtes

*Se manifestent par des aphtes ou des ulcérations sur la bouche ou sur les lèvres*

#### COMMENT PREVENIR ?

- Evitez alcool/tabac
- Evitez les aliments trop chauds, épicés ou acides, les fruits secs, le gruyère, la moutarde
- Evitez les aliments trop sucrés (miel, confiture ...) ainsi que les fritures
- Préservez une bonne hygiène buccale, utilisez une brosse à dent souple

#### QUE FAIRE ?

- Des bains de bouche peuvent vous être prescrits
- Le froid soulage les aphtes (glaçons, glaces, boissons rafraichissantes, etc.)



### Troubles cardiaques

*Se manifestent par des douleurs thoraciques, des palpitations, une gêne à la marche, un essoufflement et une fatigabilité inhabituelle, des œdèmes des membres inférieurs*

#### COMMENT PREVENIR ?

- Une surveillance de la fonction cardiaque est réalisée via une échographie cardiaque avant le traitement et si besoin en cours de traitement.

#### QUE FAIRE ?

- En cas d'apparition des signes évoqués plus haut, contactez immédiatement votre médecin



### Alopécie

*Chute des cheveux, cils et sourcils et/ou des poils pouvant s'accompagner d'une sensation de picotement du cuir chevelu. La perte survient généralement à partir du 15ème jour après l'administration de votre première cure. Les cheveux repousseront à l'arrêt du traitement.*

#### COMMENT PREVENIR ?

- Préférez une coupe courte avant de commencer le traitement.
- Utilisez de préférence des shampoings doux, évitez brushing, permanente et coloration.
- Utilisez une brosse à poils souples ou un peigne à larges dents
- Un casque réfrigérant pourra vous être proposé

#### QUE FAIRE ?

- Une perruque, une prothèse capillaire ou des foulards pourront être prescrits (l'équipe soignante peut vous aider à trouver une boutique de prothésistes et un lieu où trouver des soins onco-esthétiques)

**Cette liste n'est pas exhaustive. Les effets indésirables ne sont pas systématiques et peuvent varier dans leur intensité.**

**Les conseils apportés ici peuvent vous aider à prévenir ou limiter l'apparition de ces effets.**

**EN CAS DE PERSISTANCE DE L'UN DE CES EFFETS INDESIRABLES CONSULTEZ VOTRE MÉDECIN OU ÉQUIPE SOIGNANTE.**